




Муниципальное бюджетное общеобразовательное учреждение
«Коньшинская средняя общеобразовательная школа»
Губкинского района Белгородской области

Рассмотрено Руководитель МС  И.В.Волкова Протокол № <u>5</u> от « <u>15</u> » <u>июня</u> 2020 года	Согласовано Заместитель директора  И.В.Волкова « <u>31</u> » <u>августа</u> 2020 года	Утверждаю Директор МБОУ «Коньшинская СОШ»  В.В.Леонова Приказ № <u>191</u> от « <u>31</u> » <u>августа</u> 2020 года
---	---	--



РАБОЧАЯ ПРОГРАММА
по учебному предмету «Математика»
уровень начального общего образования
(базовый уровень ФГОС).

Составители:

учителя начальных классов: Ушакова Анна Анатольевна, высшая квалификационная категория;
Потемкина Светлана Васильевна, высшая квалификационная категория

Срок реализации данной программы – 4 года

Год составления программы: 2020

Программа по предмету «Математика» на уровень начального общего образования составлена на основе Фундаментального ядра содержания общего образования и Требований к результатам освоения программы по математике, представленных в Федеральном государственном образовательном стандарте начального общего образования. Рабочая программа по математике составлена на основе «Примерной программы по учебным предметам. Начальные классы»- в 2 ч. Ч 1./ - М.: Просвещение, 2011 г., авторской рабочей программы М.И. Моро, М.А. Бантовой, Г.В. Бельтюковой, С.И. Волковой, С.В. Степановой «Математика» - М.: Просвещение, 2014 г. на основе Федерального государственного образовательного стандарта начального общего образования, концепции духовно-нравственного развития и воспитания личности гражданина России, планируемых результатов начального общего образования.

Общий объём времени, отводимого на изучение математики в 1-4 классах, составляет 540 часов. В каждом классе математика проводится 4 часа в неделю. При этом в первом классе курс рассчитан на 132 часа (33 учебных недели), а в каждом из остальных классов - на 136 часов (34 учебные недели) для обязательного изучения курса «Математика», в связи с проведением промежуточной аттестации обучающихся.

Обучение в 1-м классе осуществляется с соблюдением следующих дополнительных требований:

- использование «ступенчатого» режима обучения в первом полугодии (в сентябре – октябре по 3 урока в день по 35 минут каждый; в ноябре-декабре – по 4 урока по 35 минут каждый; январь- май – по 4 урока по 40 минут каждый).

С целью реализации «ступенчатого» метода постепенного наращивания учебной нагрузки в первом классе, в соответствии с п.2.9.5. СанПиН 2.4.2.1178-02, обеспечивается организация адаптационного периода (п.10.10. № 2.4.2.2821-10 «Санитарно-эпидемиологические требования к условиям организации и обучения в общеобразовательных школах», «Об организации обучения в первом классе четырехлетней начальной школы» сказано: «... в сентябре-октябре проводится ежедневно по три урока. Остальное время заполняется целевыми прогулками, экскурсиями, физкультурными занятиями, развивающими играми».

На основании учебного плана начального общего образования в 1 классе максимальная учебная нагрузка при 5-дневной учебной неделе в сентябре-октябре составляет 15 часов.

Поэтому количество часов по математике уменьшено на 4 часа и составляет 128 часов. Программа будет выполнена за счет уплотнения материала.

Количество итоговых контрольных работ

<i>Предмет</i>	<i>Число контрольных работ по классам</i>			
	1 класс	2 класс	3 класс	4 класс
Математика	1	13	13	14

Рабочая программа включает в себя следующие разделы: планируемые результаты освоения учебного предмета; содержание учебного предмета; тематическое планирование с указанием количества часов, отводимое на освоение каждой темы.

Приложение к рабочей программе:

- приложение №1: календарно - тематическое планирование для 1-4 классов;
- материально-техническое оснащение, формы и средства контроля 1-4 классов.

ПЛАНИРУЕМЫЕ РЕЗУЛЬТАТЫ ОСВОЕНИЯ УЧЕБНОГО ПРЕДМЕТА, КУРСА

Реализация программы обеспечивает достижение выпускниками начальной школы следующих личностных, метапредметных и предметных результатов в соответствии с требованиями ФГОС НОО

Личностные	Метапредметные	Предметные
<p>— Чувство гордости за свою Родину, российский народ и историю России;</p> <p>— Осознание роли своей страны в мировом развитии, уважительное отношение к семейным ценностям, бережное отношение к окружающему миру.</p> <p>— Целостное восприятие окружающего мира.</p> <p>— Развитую мотивацию учебной деятельности и личностного смысла учения, заинтересованность в приобретении и расширении знаний и способов действий, творческий подход к выполнению заданий.</p> <p>— Рефлексивную самооценку, умение анализировать свои действия и управлять ими.</p> <p>— Навыки сотрудничества со взрослыми и сверстниками.</p> <p>— Установку на здоровый образ жизни, наличие мотивации к творческому труду, к работе на результат.</p>	<p>— Способность принимать и сохранять цели и задачи учебной деятельности, находить средства и способы её осуществления.</p> <p>— Владение способами выполнения заданий творческого и поискового характера.</p> <p>— Умения планировать, контролировать и оценивать учебные действия в соответствии с поставленной задачей и условиями её выполнения, определять наиболее эффективные способы достижения результата.</p> <p>— Способность использовать знаково-символические средства представления информации для создания моделей изучаемых объектов и процессов, схем решения учебно-познавательных и практических задач.</p> <p>— Использование речевых средств и средств информационных и коммуникационных технологий для решения коммуникативных и познавательных задач.</p> <p>— Использование различных способов поиска (в справочных источниках и открытом учебном информационном пространстве Интернета), сбора, обработки, анализа, организации и передачи информации в соответствии с коммуникативными и познавательными задачами и технологиями учебного предмета, в том числе умение вводить текст с помощью клавиатуры компьютера, фиксировать (записывать) результаты измерения величин и анализировать изображения, звуки, готовить своё выступление и выступать с аудио-, видео- и графическим</p>	<p>— Использование приобретённых математических знаний для описания и объяснения окружающих предметов, процессов, явлений, а также для оценки их количественных и пространственных отношений.</p> <p>— Владение основами логического и алгоритмического мышления, пространственного воображения и математической речи, основами счёта, измерения, прикидки результата и его оценки, наглядного представления данных в разной форме (таблицы, схемы, диаграммы), записи и выполнения алгоритмов.</p> <p>— Приобретение начального опыта применения математических знаний для решения учебно-познавательных и учебно-практических задач.</p> <p>— Умения выполнять устно и письменно арифметические действия с числами и числовыми выражениями, решать текстовые задачи, выполнять и строить алгоритмы и стратегии в игре, исследовать, распознавать и изображать геометрические фигуры, работать с таблицами, схемами, графиками и диаграммами, цепочками, представлять, анализировать и интерпретировать данные.</p> <p>— Приобретение первоначальных навыков работы на компьютере (набирать текст на клавиатуре, работать с меню, находить информацию по заданной теме, распечатывать её на принтере).</p>

сопровождением.

- Владение логическими действиями сравнения, анализа, синтеза, обобщения, классификации по родовидовым признакам, установления аналогий и причинно-следственных связей, построения рассуждений, отнесения к известным понятиям.
- Готовность слушать собеседника и вести диалог; готовность признать возможность существования различных точек зрения и права каждого иметь свою; излагать своё мнение и аргументировать свою точку зрения.
- Определение общей цели и путей её достижения: умение договариваться о распределении функций и ролей в совместной деятельности, осуществлять взаимный контроль в совместной деятельности, адекватно оценивать собственное поведение и поведение окружающих.
- Владение начальными сведениями о сущности и особенностях объектов и процессов в соответствии с содержанием учебного предмета «математика».
- Владение базовыми предметными и межпредметными понятиями, отражающими существенные связи и отношения между объектами и процессами.
- Умение работать в материальной и информационной среде начального общего образования (в том числе с учебными моделями) в соответствии с содержанием учебного предмета «Математика».

ПЛАНИРУЕМЫЕ РЕЗУЛЬТАТЫ ОСВОЕНИЯ УЧЕБНОГО ПРЕДМЕТА, КУРСА

1-й класс

Личностными результатами изучения курса «Математика» в 1-м классе является формирование следующих умений:

- Определять и высказывать под руководством педагога самые простые общие для всех людей правила поведения при сотрудничестве (этические нормы).
- В предложенных педагогом ситуациях общения и сотрудничества, опираясь на общие для всех простые правила поведения, делать выбор, при поддержке других участников группы и педагога, как поступить.

Метапредметными результатами изучения курса «Математика» в 1-м классе являются формирование следующих универсальных учебных действий (УУД).

Регулятивные УУД:

- Определять и формулировать цель деятельности на уроке с помощью учителя.
- Проговаривать последовательность действий на уроке.
- Учиться высказывать своё предположение (версию) на основе работы с иллюстрацией учебника.
- Учиться *работать* по предложенному учителем плану.
- Учиться *отличать* верно выполненное задание от неверного.
- Учиться совместно с учителем и другими учениками *давать* эмоциональную *оценку* деятельности класса на уроке.

Познавательные УУД:

- Ориентироваться в своей системе знаний: *отличать* новое от уже известного с помощью учителя.
- Делать предварительный отбор источников информации: *ориентироваться* в учебнике (на развороте, в оглавлении, в словаре).
- Добывать новые знания: *находить ответы* на вопросы, используя учебник, свой жизненный опыт и информацию, полученную на уроке.
- Перерабатывать полученную информацию: *делать выводы* в результате совместной работы всего класса.
- Перерабатывать полученную информацию: *сравнивать* и *группировать* такие математические объекты, как числа, числовые выражения, равенства, неравенства, плоские геометрические фигуры.
- Преобразовывать информацию из одной формы в другую: составлять математические рассказы и задачи на основе простейших математических моделей (предметных, рисунков, схематических рисунков, схем); находить и формулировать решение задачи с помощью простейших моделей (предметных, рисунков, схематических рисунков, схем).

Коммуникативные УУД:

- Донести свою позицию до других: *оформлять* свою мысль в устной и письменной речи (на уровне одного предложения или небольшого текста).
- *Слушать* и *понимать* речь других.
- Совместно договариваться о правилах общения и поведения в школе и следовать им.

Предметными результатами изучения курса «Математика» в 1-м классе являются формирование следующих умений.

Учащиеся *должны уметь* использовать при выполнении заданий:

- знание названий и последовательности чисел от 1 до 20; разрядный состав чисел от 11 до 20;
- знание названий и обозначений операций сложения и вычитания;
- использовать знание таблицы сложения однозначных чисел и соответствующих случаев вычитания в пределах 10 (на уровне навыка);
- сравнивать группы предметов с помощью составления пар;
- читать, записывать и сравнивать числа в пределах 20;
- находить значения выражений, содержащих 1-2 действия (сложение или вычитание);
- решать простые задачи, раскрывающие конкретный смысл действий сложения и вычитания а) раскрывающие смысл действий сложения и вычитания; а также задачи на нахождение числа, которое на несколько единиц больше (меньше) данного.
- распознавать геометрические фигуры: точку, круг, отрезок, ломаную, многоугольник, прямоугольник, квадрат, линии: кривая, прямая.
- в процессе вычислений осознанно следовать алгоритму сложения и вычитания в пределах 20;
- использовать в речи названия компонентов и результатов действий сложения и вычитания, использовать знание зависимости между ними в процессе поиска решения и при оценке результатов действий;
- использовать в процессе вычислений знание переместительного свойства сложения;
- использовать в процессе измерения знание единиц измерения длины, объёма и массы (сантиметр, дециметр, литр, килограмм);
- выделять как основание классификации такие признаки предметов, как цвет, форма, размер, назначение, материал;
- выделять часть предметов из большей группы на основании общего признака (видовое отличие), объединять группы предметов в большую группу (целое) на основании общего признака (родовое отличие);
- производить классификацию предметов, математических объектов по одному основанию;
- использовать при вычислениях алгоритм нахождения значения выражений без скобок, содержащих два действия (сложение и/или вычитание);
- определять длину данного отрезка;
- читать информацию, записанную в таблицу, содержащую не более трёх строк и трёх столбцов;
- заполнять таблицу, содержащую не более трёх строк и трёх столбцов;

- решать арифметические ребусы и числовые головоломки, содержащие не более двух действий.

2-й класс

Личностными результатами изучения предметно-методического курса «Математика» во 2-м классе является формирование следующих умений:

- Самостоятельно определять и высказывать самые простые, общие для всех людей правила поведения при совместной работе и сотрудничестве (этические нормы).
- В предложенных педагогом ситуациях общения и сотрудничества, опираясь на общие для всех простые правила поведения, самостоятельно делать выбор, какой поступок совершить.

Метапредметными результатами изучения курса «Математика» во 2-м классе являются формирование следующих универсальных учебных действий.

Регулятивные УУД:

- Определять цель деятельности на уроке с помощью учителя и самостоятельно.
- Учиться совместно с учителем обнаруживать и формулировать учебную проблему совместно с учителем Учиться планировать учебную деятельность на уроке.
- Высказывать свою версию, пытаться предлагать способ её проверки Работая по предложенному плану, использовать необходимые средства (учебник, простейшие приборы и инструменты).
- Определять успешность выполнения своего задания в диалоге с учителем.

Познавательные УУД:

- Ориентироваться в своей системе знаний: понимать, что нужна дополнительная информация (знания) для решения учебной задачи в один шаг.
- Делать предварительный отбор источников информации для решения учебной задачи.
- Добывать новые знания: находить необходимую информацию как в учебнике, так и в предложенных учителем словарях и энциклопедиях
- Добывать новые знания: извлекать информацию, представленную в разных формах (текст, таблица, схема, иллюстрация и др.).
- Перерабатывать полученную информацию: наблюдать и делать самостоятельные выводы.

Коммуникативные УУД:

- Донести свою позицию до других: оформлять свою мысль в устной и письменной речи (на уровне одного предложения или небольшого текста).

- Слушать и понимать речь других.
- Вступать в беседу на уроке и в жизни.
- Совместно договариваться о правилах общения и поведения в школе и следовать им.

Предметными результатами изучения курса «Математика» во 2-м классе являются формирование следующих умений

Учащиеся должны уметь:

- использовать при выполнении заданий названия и последовательность чисел от 1 до 100;
- использовать при вычислениях на уровне навыка знание табличных случаев сложения однозначных чисел и соответствующих им случаев вычитания в пределах 20;
- использовать при выполнении арифметических действий названия и обозначения операций умножения и деления;
- осознанно следовать алгоритму выполнения действий в выражениях со скобками и без них;
- использовать в речи названия единиц измерения длины, объёма: метр, дециметр, сантиметр, килограмм;
- читать, записывать и сравнивать числа в пределах 100;
- осознанно следовать алгоритмам устного и письменного сложения и вычитания чисел в пределах 100;
- решать задачи в 1-2 действия на сложение и вычитание и простые задачи:
 - а) раскрывающие смысл действий сложения, вычитания, умножения и деления;
 - б) использующие понятия «увеличить в (на)...», «уменьшить в (на)...»;
 - в) на разностное и кратное сравнение;
- измерять длину данного отрезка, чертить отрезок данной длины;
- узнавать и называть плоские углы: прямой, тупой и острый;
- узнавать и называть плоские геометрические фигуры: треугольник, четырёхугольник, пятиугольник, шестиугольник, многоугольник; выделять из множества четырёхугольников прямоугольники, из множества прямоугольников – квадраты;
- находить периметр многоугольника (треугольника, четырёхугольника).

3–4-й классы

Личностными результатами изучения учебно-методического курса «Математика» в 3–4-м классах является формирование следующих умений:

- Самостоятельно определять и высказывать самые простые общие для всех людей правила поведения при общении и сотрудничестве (этические нормы общения и сотрудничества).

- В самостоятельно созданных ситуациях общения и сотрудничества, опираясь на общие для всех простые правила поведения, делать выбор, какой поступок совершить.

Метапредметными результатами изучения учебно-методического курса «Математика» в 3-ем классе являются формирование следующих универсальных учебных действий.

Регулятивные УУД:

- Самостоятельно формулировать цели урока после предварительного обсуждения.
- Учиться, совместно с учителем, обнаруживать и формулировать учебную проблему.
- Составлять план решения проблемы (задачи) совместно с учителем.
- Работая по плану, сверять свои действия с целью и, при необходимости, исправлять ошибки с помощью учителя.

Познавательные УУД:

- Ориентироваться в своей системе знаний: самостоятельно *предполагать*, какая информация нужна для решения учебной задачи в один шаг.
- Отбирать необходимые для решения учебной задачи источники информации среди предложенных учителем словарей, энциклопедий, справочников.
- Добывать новые знания: извлекать информацию, представленную в разных формах (текст, таблица, схема, иллюстрация и др.).
- Перерабатывать полученную информацию: сравнивать и группировать факты и явления; определять причины явлений, событий.
- Перерабатывать полученную информацию: делать выводы на основе обобщения знаний.
- Преобразовывать информацию из одной формы в другую: составлять простой план учебно-научного текста.

Коммуникативные УУД:

- Донести свою позицию до других: оформлять свои мысли в устной и письменной речи с учётом своих учебных и жизненных речевых ситуаций.
- Донести свою позицию до других: высказывать свою точку зрения и пытаться её обосновать, приводя аргументы.
- Слушать других, пытаться принимать другую точку зрения, быть готовым изменить свою точку зрения.
- Читать вслух и про себя тексты учебников и при этом: вести «диалог с автором» (прогнозировать будущее чтение; ставить вопросы к тексту и искать ответы; проверять себя); отделять новое от известного; выделять главное; составлять план.
- Договариваться с людьми: выполняя различные роли в группе, сотрудничать в совместном решении проблемы (задачи).
- Учиться уважительно относиться к позиции другого, пытаться договариваться.

Предметными результатами изучения курса «Математика» в 3-м классе являются формирование следующих умений.

Учащиеся *должны уметь*:

- использовать при решении учебных задач названия и последовательность чисел в пределах 1 000 (с какого числа начинается натуральный ряд чисел, как образуется каждое следующее число в этом ряду);
- объяснять, как образуется каждая следующая счётная единица;
- использовать при решении учебных задач единицы измерения длины (мм, см, дм, м, км), массы (кг, центнер), площади (см^2 , дм^2 , м^2), времени (секунда, минута, час, сутки, неделя, месяц, год, век) и соотношение между единицами измерения каждой из величин;
- использовать при решении учебных задач формулы площади и периметра прямоугольника (квадрата);
- пользоваться для объяснения и обоснования своих действий изученной математической терминологией;
- читать, записывать и сравнивать числа в пределах 1 000;
- представлять любое трёхзначное число в виде суммы разрядных слагаемых;
- выполнять устно умножение и деление чисел в пределах 100 (в том числе и деление с остатком);
- выполнять умножение и деление с 0; 1; 10; 100;
- осознанно следовать алгоритмам устных вычислений при сложении, вычитании, умножении и делении трёхзначных чисел, сводимых к вычислениям в пределах 100, и алгоритмам письменных вычислений при сложении, вычитании, умножении и делении чисел в остальных случаях;
- осознанно следовать алгоритмам проверки вычислений;
- использовать при вычислениях и решениях различных задач распределительное свойство умножения и деления относительно суммы (умножение и деление суммы на число), сочетательное свойство умножения для рационализации вычислений;
- читать числовые и буквенные выражения, содержащие не более двух действий с использованием названий компонентов;
- решать задачи в 1–2 действия на все арифметические действия арифметическим способом (с опорой на схемы, таблицы, краткие записи и другие модели);
- находить значения выражений в 2–4 действия;
- использовать знание соответствующих формул площади и периметра прямоугольника (квадрата) при решении различных задач;
- использовать знание зависимости между компонентами и результатами действий при решении уравнений вида $a \pm x = b$; $a \cdot x = b$; $a : x = b$;
- строить на клетчатой бумаге прямоугольник и квадрат по заданным длинам сторон;
- сравнивать величины по их числовым значениям; выражать данные величины в изученных единицах измерения;
- определять время по часам с точностью до минуты;
- сравнивать и упорядочивать объекты по разным признакам: длине, массе, объёму;

Предметными результатами изучения курса «Математика» в 4-м классе являются формирование следующих умений.

Учащиеся *должны уметь*:

- использовать при решении различных задач название и последовательность чисел в натуральном ряду в пределах 1 000 000 (с какого числа начинается этот ряд, как образуется каждое следующее число в этом ряду);
- объяснять, как образуется каждая следующая счётная единица;
- использовать при решении различных задач названия и последовательность разрядов в записи числа;
- использовать при решении различных задач названия и последовательность первых трёх классов;
- рассказывать, сколько разрядов содержится в каждом классе;
- объяснять соотношение между разрядами;
- использовать при решении различных задач и обосновании своих действий знание о количестве разрядов, содержащихся в каждом классе;
- использовать при решении различных задач и обосновании своих действий знание о том, сколько единиц каждого класса содержится в записи числа;
- использовать при решении различных задач и обосновании своих действий знание о позиционности десятичной системы счисления;
- использовать при решении различных задач знание о единицах измерения величин (длина, масса, время, площадь), соотношении между ними;
- использовать при решении различных задач знание о функциональной связи между величинами (цена, количество, стоимость; скорость, время, расстояние; производительность труда, время работы, работа);
- выполнять устные вычисления (в пределах 1 000 000) в случаях, сводимых к вычислениям в пределах 100, и письменные вычисления в остальных случаях, выполнять проверку правильности вычислений;
- выполнять умножение и деление с 1 000;
- решать простые и составные задачи, раскрывающие смысл арифметических действий, отношения между числами и зависимость между группами величин (цена, количество, стоимость; скорость, время, расстояние; производительность труда, время работы, работа);
- решать задачи, связанные с движением двух объектов: навстречу и в противоположных направлениях;
- решать задачи в 2–3 действия на все арифметические действия арифметическим способом (с опорой на схемы, таблицы, краткие записи и другие модели);
- осознанно создавать алгоритмы вычисления значений числовых выражений, содержащих до 3–4 действий (со скобками и без них), на основе знания правила о порядке выполнения действий и знания свойств арифметических действий и следовать этим алгоритмам, включая анализ и проверку своих действий;
- осознанно пользоваться алгоритмом нахождения значения выражений с одной переменной при заданном значении переменных;
- использовать знание зависимости между компонентами и результатами действий сложения, вычитания, умножения, деления при решении уравнений вида: $a \pm x = b$; $x - a = b$; $a \cdot x = b$; $a : x = b$; $x : a = b$;
- уметь сравнивать значения выражений, содержащих одно действие; понимать и объяснять, как изменяется результат сложения,

вычитания, умножения и деления в зависимости от изменения одной из компонентов

- выделять из множества треугольников прямоугольный и тупоугольный, равнобедренный и равносторонний треугольники;
- строить окружность по заданному радиусу;
- распознавать геометрические фигуры: точка, линия (прямая, кривая), отрезок, ломаная, многоугольник и его элементы (вершины, стороны, углы), в том числе треугольник, прямоугольник (квадрат), угол, круг, окружность (центр, радиус);

СОДЕРЖАНИЕ УЧЕБНОГО ПРЕДМЕТА, КУРСА

Числа и величины

Счёт предметов. Образование, название и запись чисел от 0 до 20. Десятичные единицы счёта. Сравнение и упорядочение чисел, знаки сравнения.

Измерение величин. Единицы измерения величин: массы (килограмм); вместимости (литр). Соотношения между единицами измерения однородных величин. Сравнение и упорядочение однородных величин

Арифметические действия

Сложение, вычитание. Знаки действий. Названия компонентов и результатов арифметических действий. Таблица сложения. Взаимосвязь арифметических действий (сложения и вычитания). Нахождение неизвестного компонента арифметического действия. Свойства сложения, вычитания: переместительное свойство сложения. Числовые выражения. Порядок выполнения действий в числовых выражениях со скобками и без скобок. Нахождение значения числового выражения. Использование свойств арифметических действий и правил о порядке выполнения действий в числовых выражениях. Способы проверки правильности вычислений (обратные действия, взаимосвязь компонентов и результатов действий, прикидка результата).

Элементы алгебраической пропедевтики. Выражения с одной переменной вида $a \pm 28$; с двумя переменными вида: $a + b$, $a - b$, $a \cdot b$, $c : d$ ($d \neq 0$), вычисление их значений при заданных значениях входящих в них букв. Использование буквенных выражений при формировании обобщений, при рассмотрении умножения 1 и 0 ($1 \cdot a = a$, $0 \cdot c = 0$ и др.). Уравнение. Решение уравнений (подбором значения неизвестного, на основе соотношений между целым и частью, на основе взаимосвязей между компонентами и результатами арифметических действий).

Работа с текстовыми задачами

Задача. Структура задачи. Решение текстовых задач арифметическим способом. Планирование хода решения задач.

Текстовые задачи, раскрывающие смысл арифметических действий (сложение, вычитание). Текстовые задачи, содержащие отношения «больше на ...», «меньше на ...». Текстовые задачи на расчёт стоимости товара (цена, количество, общая стоимость товара), расход материала при изготовлении предметов (расход на один предмет, количество предметов, общий расход) и др.

Решение задач разными способами.

Представление текста задачи в виде рисунка, схематического рисунка, схематического чертежа, краткой записи, в таблице, на диаграмме.

Пространственные отношения. Геометрические фигуры

Взаимное расположение предметов в пространстве и на плоскости (выше — ниже, слева — справа, за — перед, между, вверху — внизу, ближе — дальше и др.).

Распознавание и изображение геометрических фигур: точка, линия (прямая, кривая), отрезок, луч, угол, ломаная; многоугольник (треугольник, четырёхугольник, прямоугольник, квадрат, пятиугольник и т. д.).

Свойства сторон прямоугольника.

Использование чертёжных инструментов (линейка, угольник) для выполнения построений.

Геометрические величины

Геометрические величины и их измерение. Длина. Единицы длины (сантиметр, дециметр). Соотношения между единицами длины.

Перевод одних единиц длины в другие. Измерение длины отрезка и построение отрезка заданной длины.

Работа с информацией

Сбор и представление информации, связанной со счётом (пересчётом), измерением величин; анализ и представление информации в разных формах: таблицы, столбчатой диаграммы. Чтение и заполнение таблиц.

Составление конечной последовательности (цепочки) предметов, чисел, числовых выражений, геометрических фигур и др. по заданному правилу. Составление, запись и выполнение простого алгоритма (плана) поиска информации.

Построение простейших логических высказываний с помощью логических связок и слов («верно/неверно, что ...», «если ..., то ...», «все», «каждый» и др.).

ТЕМАТИЧЕСКОЕ ПЛАНИРОВАНИЕ

1 класс

№ п/п	Наименование разделов и тем	Количество часов	
		Примерная программа	Рабочая программа
1	Подготовка к изучению чисел. Пространственные и временные представления.	8	8
2	Нумерация. Числа от 1 до 10.	28	28
3	Сложение и вычитание в пределах 10.	56	56
4	Нумерация. Числа от 1 до 20.	12	12

5	Сложение и вычитание в пределах 20.	21	21
6	Итоговое повторение.	6	6
7	Проверка знаний	1	1
	Итого:	132	132

2 класс

№ п/п	Наименование разделов и тем	Количество часов	
		Примерная программа	Рабочая программа
1	Числа от 1 до 100. Нумерация.	16	16
2	Сложение и вычитание.	71	71
3	Умножение и деление.	38	38
4	Итоговое повторение.	10	10
5	Проверка знаний	1	1
	Итого:	136	136

3 класс

№ п/п	Наименование разделов и тем	Количество часов	
		Примерная программа	Рабочая программа
1	Сложение и вычитание. Числа от 1 до 100.	8	8
2	Табличное умножение и деление.	56	56
3	Внетабличное умножение и деление	28	28
4	Нумерация. Числа от 1 до 1000.	12	12
5	Сложение и вычитание. Числа от 1 до 1000.	11	11
6	Умножение и деление. Числа от 1 до 1000.	15	15
7	Итоговое повторение.	5	5
8	Проверка знаний	1	1
	Итого:	136	136

4 класс

№ п/п	Наименование разделов и тем	Количество часов	
		Примерная программа	Рабочая программа
1	Числа от 1 до 1000. Повторение.	12	12
2	Числа, которые больше 1000. Нумерация.	10	10
3	Величины.	14	14
4	Числа, которые больше 1000. Сложение и вычитание.	11	11
5	Числа, которые больше 1000. Умножение и деление.	79	79
6	Итоговое повторение.	8	8
7	Контроль и учет знаний	2	2
	Итого:	136	136

Тематическое планирование учебного предмета

1 класс (132 ч)

Тематическое планирование	Характеристика деятельности учащихся
Первая четверть (36 ч)	
ПОДГОТОВКА К ИЗУЧЕНИЮ ЧИСЕЛ. ПРОСТРАНСТВЕННЫЕ И ВРЕМЕННЫЕ ПРЕДСТАВЛЕНИЯ (8 ч)	
<p>Учебник математики. Роль математики в жизни людей и общества. Счёт предметов (с использованием количественных и порядковых числительных). Сравнение групп предметов.</p> <p>Отношения «столько же», «больше», «меньше», «больше (меньше) на ...»</p>	<p>Называть числа в порядке их следования при счёте.</p> <p>Отсчитывать из множества предметов заданное количество (8—10 отдельных предметов).</p> <p>Сравнивать две группы предметов: объединяя предметы в пары и опираясь на сравнение чисел в порядке их следования при счёте;</p>

<p>Пространственные и временные представления</p> <p>Местоположение предметов, взаимное расположение предметов на плоскости и в пространстве: выше — ниже, слева — справа, левее — правее, сверху — снизу, между, за. Направления движения: вверх, вниз, налево, направо.</p> <p>Временные представления: раньше, позже, сначала, потом.</p> <p>Проверочная работа</p>	<p>делать вывод, в каких группах предметов поровну (столько же), в какой группе предметов больше (меньше) и на сколько.</p> <p>Моделировать разнообразные расположения объектов на плоскости и в пространстве по их описанию и описывать расположение объектов с использованием слов: вверху, внизу, слева, справа, за.</p> <p>Упорядочивать события, располагая их в порядке следования (раньше, позже, ещё позднее).</p>
<p>ЧИСЛА ОТ 1 до 10. ЧИСЛО 0</p> <p>Нумерация (28 ч)</p>	
<p>Цифры и числа 1—5</p> <p>Названия, обозначение, последовательность чисел.</p> <p>Прибавление к числу по одному и вычитание из числа по одному.</p> <p>Принцип построения натурального ряда чисел.</p> <p>Чтение, запись и сравнение чисел. Знаки «+», «-», «=».</p> <p><i>«Странички для любознательных»</i> — задания творческого и поискового характера: определение закономерностей построения рядов, содержащих числа, геометрические фигуры, и использование найденных закономерностей для выполнения заданий; простейшая <i>вычислительная машина</i>, которая выдаёт число следующее при счете сразу после заданного числа</p> <p>Длина. Отношения «длиннее», «короче», «одинаковые по длине»</p> <p>Точка. Кривая линия. Прямая линия. Отрезок. Луч. Ломаная линия.</p> <p>Многоугольник</p> <p>Знаки «>», «<», «=».</p> <p>Понятия «равенство», «неравенство»</p> <p>Состав чисел от 2 до 5 из двух слагаемых.</p>	<p>Воспроизводить последовательность чисел от 1 до 10 как в прямом, так и в обратном порядке, начиная с любого числа.</p> <p>Определять место каждого числа в этой последовательности, а также место числа 0 среди изученных чисел.</p> <p>Считать различные объекты (предметы, группы предметов, звуки, слова и т.п.) и устанавливать порядковый номер того или иного объекта при заданном порядке счёта.</p> <p>Писать цифры. Соотносить цифру и число.</p> <p>Образовывать следующее число прибавлением 1 к предыдущему числу или вычитанием 1 из следующего за ним в ряду чисел.</p> <p>Выполнять задания творческого и поискового характера, применять знания и способы действий в измененных условиях.</p> <p>Упорядочивать объекты по длине (на глаз, наложением, с использованием мерок).</p> <p>Различать и называть прямую линию, кривую, отрезок, луч, ломаную.</p> <p>Различать, называть многоугольники (треугольники, четырехугольники и т. д.).</p> <p>Строить многоугольники из соответствующего количества палочек.</p> <p>Соотносить реальные предметы и их элементы с изученными геометрическими линиями и фигурами.</p> <p>Сравнивать любые два числа и записывать результат сравнения,</p>

	<p>используя знаки сравнения «>», «<», «=». Составлять числовые равенства и неравенства.</p> <p>Упорядочивать заданные числа.</p> <p>Составлять из двух чисел числа от 2 до 5 (4 — это 2 и 2; 4 — это 3 и 1).</p>
<p>Цифры и числа 6—9. Число 0. Число 10</p> <p>Состав чисел от 2 до 10 из двух слагаемых. Названия, обозначение, последовательность чисел. Чтение, запись и сравнение чисел.</p> <p>Проект: «Математика вокруг нас. Числа в загадках, пословицах и поговорках».</p> <p>Единица длины сантиметр. Измерение отрезков в сантиметрах.</p> <p>Вычерчивание отрезков заданной длины</p> <p>Понятия «увеличить на ..., уменьшить на ...»</p> <p>«Странички для любознательных» — задания творческого и поискового характера: определение закономерностей построения таблиц; простейшая <i>вычислительная машина</i>, которая работает как оператор, выполняющий арифметические действия <i>сложение</i> и <i>вычитание</i>; задания с высказываниями, содержащими логические связки «все», «если..., то...»</p> <p>Повторение пройденного. «Что узнали. Чему научились»</p> <p>Проверочная работа</p>	<p>Отбирать загадки, пословицы и поговорки. Собирать и классифицировать информацию по разделам (загадки, пословицы и поговорки).</p> <p>Работать в группе: планировать работу, распределять работу между членами группы. Совместно оценивать результат работы.</p> <p>Измерять отрезки и выражать их длины в сантиметрах.</p> <p>Чертить отрезки заданной длины (в сантиметрах).</p> <p>Использовать понятия «увеличить на ..., уменьшить на ...» при составлении схем и при записи числовых выражений.</p> <p>Выполнять задания творческого и поискового характера, применять знания и способы действий в измененных условиях.</p>
<p>Вторая четверть (28 ч)</p> <p>ЧИСЛА ОТ 1 ДО 10</p> <p>Сложение и вычитание (28 ч)</p>	
<p>Сложение и вычитание вида $\square \pm 1, \square \pm 2$</p> <p>Конкретный смысл и названия действий <i>сложение</i> и <i>вычитание</i>.</p> <p>Названия чисел при сложении (слагаемые, сумма).</p> <p>Использование этих терминов при чтении записей.</p> <p>Сложение и вычитание вида $\square + 1, \square - 1, \square + 2, \square - 2$. Присчитывание и отсчитывание по 1, по 2. Задача. Структура задачи (условие, вопрос). Анализ задачи. Запись решения и ответа задачи.</p>	<p>Моделировать действия <i>сложение</i> и <i>вычитание</i> с помощью предметов (разрезного материала), рисунков; составлять по рисункам схемы арифметических действий <i>сложение</i> и <i>вычитание</i>, записывать по ним числовые <i>равенства</i>.</p> <p>Читать равенства, используя математическую терминологию (слагаемые, сумма).</p>

<p>Задачи, раскрывающие смысл арифметических действий <i>сложение и вычитание</i>.</p> <p>Составление задач на сложение и вычитание по одному и тому же рисунку, по схематическому рисунку, по решению</p> <p>Решение задач на увеличение (уменьшение) числа на несколько единиц</p> <p>Повторение пройденного</p> <p>Сложение и вычитание вида $\square \pm 3$</p> <p>Приёмы вычислений</p> <p>Текстовая задача: дополнение условия недостающими данными или вопросом, решение задач.</p> <p>«Странички для любознательных» — задания творческого и поискового характера: классификация объектов по заданному условию; задания с высказываниями, содержащими логические связки «все», «если... то...», логические задачи</p> <p>Повторение пройденного «<i>Что узнали. Чему научились</i>»</p> <p>Проверочная работа «<i>Проверим себя и оценим свои достижения</i>» (тестовая форма). Анализ результатов</p>	<p>Выполнять сложение и вычитание вида: $\square \pm 1, \square \pm 2$.</p> <p>Присчитывать и отсчитывать по 2.</p> <p>Работать на простейшей <i>вычислительной машине</i>, используя её рисунок.</p> <p>Работать в паре при проведении математических игр: «Домино с картинками», «Лесенка», «Круговые примеры».</p> <p>Выделять задачи из предложенных текстов.</p> <p>Моделировать с помощью предметов, рисунков, схематических рисунков и решать задачи, раскрывающие смысл действий <i>сложение и вычитание</i>; задачи в одно действие на увеличение (уменьшение) числа на несколько единиц.</p> <p>Объяснять и обосновывать действие, выбранное для решения задачи.</p> <p>Дополнять условие задачи недостающим данным или вопросом.</p> <p>Выполнять сложение и вычитание вида $\square \pm 3$.</p> <p>Присчитывать и отсчитывать по 3.</p> <p>Дополнять условие задачи одним недостающим данным</p> <p>Выполнять задания творческого и поискового характера, применяя знания и способы действий в изменённых условиях.</p> <p>Контролировать и оценивать свою работу.</p>
<p>Третья четверть (40 ч) ЧИСЛА ОТ 1 ДО 10 Сложение и вычитание (продолжение) (28 ч)</p>	
<p>Повторение пройденного (вычисления вида $\square \pm 1, 2, 3$; решение текстовых задач</p> <p>Сложение и вычитание вида $\square \pm 4$</p> <p>Решение задач на разностное сравнение чисел</p> <p>Переместительное свойство сложения</p> <p>Переместительное свойство сложения</p> <p>Применение переместительного свойства сложения для случаев вида $\square + 5, \square + 6, \square + 7, \square + 8, \square + 9$</p>	<p>Выполнять вычисления вида: $\square \pm 4$.</p> <p>Решать задачи на разностное сравнение чисел.</p> <p>Применять переместительное свойство сложения для случаев вида $\square + 5, \square + 6, \square + 7, \square + 8, \square + 9$.</p> <p>Проверять правильность выполнения сложения, используя другой приём сложения, например приём прибавления по частям</p>

<p><i>Странички для любознательных</i> — задания творческого и поискового характера: построение геометрических фигур по заданным условиям; логические задачи; задания с высказываниями, содержащими логические связи «все», «если..., то...»</p> <p>Повторение пройденного «<i>Что узнали. Чему научились</i>»</p> <p>Связь между суммой и слагаемыми</p> <p>Названия чисел при вычитании (уменьшаемое, вычитаемое, разность). Использование этих терминов при чтении записей</p> <p>Вычитание в случаях вида $6 - \square$, $7 - \square$, $8 - \square$, $9 - \square$, $10 - \square$. Состав чисел 6, 7, 8, 9, 10</p> <p>Таблица сложения и соответствующие случаи вычитания — обобщение изученного</p> <p>Подготовка к решению задач в два действия — решение цепочки задач</p> <p>Единица массы — килограмм. Определения массы предметов с помощью весов, взвешиванием</p> <p>Единица вместимости литр</p> <p>Повторение пройденного «<i>Что узнали. Чему научились</i>»</p> <p>Проверочная работа «<i>Проверим себя и оценим свои достижения</i>» (тестовая форма). Анализ результатов</p>	<p>$(\square + 5 = \square + 2 + 3)$.</p> <p>Сравнивать разные способы сложения, выбирать наиболее удобный.</p> <p>Выполнять задания творческого и поискового характера, применять знания и способы действий в измененных условиях.</p> <p>Использовать математическую терминологию при составлении и чтении математических равенств.</p> <p>Выполнять вычисления вида: $6 - \square$, $7 - \square$, $8 - \square$, $9 - \square$, $10 - \square$, применяя знания состава чисел 6, 7, 8, 9, 10 и знания о связи суммы и слагаемых.</p> <p>Выполнять сложение с использованием таблицы сложения чисел в пределах 10.</p> <p>Наблюдать и объяснять, как связаны между собой две простые задачи, представленные в одной цепочке.</p> <p>Взвешивать предметы с точностью до килограмма.</p> <p>Сравнивать предметы по массе. Упорядочивать предметы, располагая их в порядке увеличения (уменьшения) массы.</p> <p>Сравнивать сосуды по вместимости.</p> <p>Упорядочивать сосуды по вместимости, располагая их в заданной последовательности.</p> <p>Контролировать и оценивать свою работу и её результат</p>
<p>ЧИСЛА ОТ 1 ДО 20 Нумерация (12 ч)</p>	
<p>Нумерация Числа от 1 до 20. Названия и последовательность чисел. Образование чисел второго десятка из одного десятка и нескольких единиц. Запись и чтение чисел второго десятка</p> <p>Единица длины дециметр. Соотношение между дециметром и сантиметром</p> <p>Случаи сложения и вычитания, основанные на знаниях по нумерации: $10 + 7$, $17 - 7$, $17 - 10$</p> <p>Текстовые задачи в два действия. План решения задачи. Запись</p>	<p>Образовывать числа второго десятка из одного десятка и нескольких единиц.</p> <p>Сравнивать числа в пределах 20, опираясь на порядок их следования при счёте.</p> <p>Читать и записывать числа второго десятка, объясняя, что обозначает каждая цифра в их записи.</p> <p>Переводить одни единицы длины в другие: мелкие в более крупные и крупные в более мелкие, используя соотношения между ними.</p>

<p>решения «Странички для любознательных» — задания творческого и поискового характера: сравнение массы, длины объектов; построение геометрических фигур по заданным условиям; простейшие задачи комбинаторного характера Повторение пройденного «Что узнали. Чему научились» Контроль и учёт знаний</p>	<p>Выполнять вычисления вида $15 + 1$, $16 - 1$, $10 + 5$, $14 - 4$, $18 - 10$, основываясь на знаниях по нумерации. Составлять план решения задачи в два действия. Решать задачи в два действия. Выполнять задания творческого и поискового характера, применять знания и способы действий в измененных условиях.</p>
<p>Четвертая четверть (28 ч) ЧИСЛА ОТ 1 ДО 20 Сложение и вычитание (продолжение) (21 ч)</p>	
<p>Табличное сложение Общий приём сложения однозначных чисел с переходом через десяток. Рассмотрение каждого случая в порядке постепенного увеличения второго слагаемого ($\square + 2$, $\square + 3$, $\square + 4$, $\square + 5$, $\square + 6$, $\square + 7$, $\square + 8$, $\square + 9$). Состав чисел второго десятка. Таблица сложения «Странички для любознательных» — задания творческого и поискового характера: логические задачи; задания с продолжением узоров; работа на <i>вычислительной машине</i>, выполняющей вычисление значения числового выражения в два действия; цепочки Повторение пройденного «Что узнали. Чему научились» Табличное вычитание Общие приёмы вычитания с переходом через десяток: 1) приём вычитания по частям ($15 - 7 = 15 - 5 - 2$); 2) приём, который основывается на знании состава числа и связи между суммой и слагаемыми Решение текстовых задач включается в каждый урок. «Странички для любознательных» — задания творческого и поискового характера: определение закономерностей в составлении числового ряда; задачи с недостающими данными; логические задачи Проект: «Математика вокруг нас. Форма, размер, цвет. Узоры и</p>	<p>Моделировать приём выполнения действия <i>сложение</i> с переходом через десяток, используя предметы, разрезной материал, счётные палочки, графические схемы. Выполнять сложение чисел с переходом через десяток в пределах 20. Выполнять задания творческого и поискового характера, применять знания и способы действий в изменённых условиях. Моделировать приёмы выполнения действия <i>вычитание</i> с переходом через десяток, используя предметы, разрезной материал, счётные палочки, графические схемы. Выполнять вычитание чисел с переходом через десяток в пределах 20. Выполнять задания творческого и поискового характера, применять знания и способы действий в измененных условиях. Собирать информацию: рисунки, фотографии клумб, цветников, рабатов. Наблюдать, анализировать и устанавливать правила чередования формы, размера, цвета в отобранных узорах и орнаментах, закономерность их чередования. Составлять свои узоры. Контролировать выполнение правила, по которому</p>

<p>орнаменты».</p> <p>Повторение пройденного «<i>Что узнали. Чему научились</i>»</p> <p>Проверочная работа «<i>Проверим себя и оценим свои достижения</i>» (тестовая форма). Анализ результатов</p>	<p>составлялся узор.</p> <p>Работать в группах: составлять план работы, распределять виды работ между членами группы, устанавливать сроки выполнения работы по этапам и в целом, оценивать результат работы.</p> <p>Контролировать и оценивать свою работу, её результат, делать выводы на будущее</p>
<p>Итоговое повторение «Что узнали, чему научились в 1 классе» (6 ч)</p> <p>Проверка знаний (1 ч)</p>	

2 класс (136 ч)

Тематическое планирование	Характеристика деятельности учащихся
<p>Первая четверть (36 ч)</p> <p>Числа от 1 до 100</p> <p>Нумерация (16 ч)</p>	
<p>Повторение: числа от 1 до 20</p> <p>Нумерация</p> <p>Числа от 1 до 100. Счет десятками. Образование, чтение и запись чисел от 20 до 100. Поместное значение цифр.</p> <p>Однозначные и двузначные числа. Число 100.</p> <p>Замена двузначного числа суммой разрядных слагаемых. Сложение и вычитание вида: $30 + 5$, $35 - 5$, $35 - 30$</p> <p>Единицы длины: миллиметр, метр. Таблица единиц длины</p> <p>Рубль. Копейка. Соотношение между ними</p> <p>«<i>Странички для любознательных</i>» - задания творческого и поискового характера: задачи-расчеты, работа на <i>вычислительной машине</i>, которая меняет цвет вводимых в нее фигур, сохраняя их размер и форму; логические задачи</p> <p>Повторение пройденного «<i>Что узнали. Чему научились</i>»</p> <p>Проверочная работа «<i>Проверим себя и оценим свои достижения</i>»</p>	<p>Образовывать, называть и записывать числа в пределах 100.</p> <p>Сравнивать числа и записывать результат сравнения.</p> <p>Упорядочивать заданные числа.</p> <p>Устанавливать правило, по которому составлена числовая последовательность, продолжать ее или восстанавливать пропущенные в ней числа.</p> <p>Классифицировать (объединять в группы) числа по заданному или самостоятельно установленному правилу.</p> <p>Заменять двузначное число суммой разрядных слагаемых.</p> <p>Выполнять сложение и вычитание вида: $30 + 5$, $35 - 5$, $35 - 30$.</p> <p>Переводить одни единицы длины в другие: мелкие в более крупные и крупные в более мелкие, используя соотношения между ними.</p> <p>Сравнивать стоимость предметов в пределах 100 р.</p>

(тестовая форма). Анализ результатов	Выполнять задания творческого и поискового характера, применять знания и способы действий в изменённых условиях. Соотносить результат проведенного самоконтроля с поставленными целями при изучении темы, оценивать их и делать выводы.
Сложение и вычитание (20 ч)	
<p>Числовые выражения, содержащие действия сложение и вычитание</p> <p>Решение и составление задач, обратных заданной, задач на нахождение неизвестного слагаемого, неизвестного уменьшаемого, неизвестного вычитаемого</p> <p>¹ <i>Задачи с сюжетами, связанными с изделиями народных промыслов: хохломской росписью, самоварами, дымковской игрушкой, русским костюмом.</i></p> <p>Время. Единицы времени: час, минута. Соотношение между ними Длина ломаной. Периметр многоугольника</p> <p>Числовое выражение. Порядок действий в числовых выражениях. Скобки. Сравнение числовых выражений</p> <p>Применение переместительного и сочетательного свойств сложения для рационализации вычислений</p> <p><i>«Странички для любознательных»</i> - задания творческого и поискового характера: составление высказывания с логическими связками «если..., то...», «не все»; задания на сравнение длины, массы объектов; работа на вычислительной машине, изображённой в виде графа и выполняющей действия сложение и вычитание</p> <p>Проект «Математика вокруг нас. Узоры на посуде»</p> <p>Повторение пройденного <i>«Что узнали. Чему научились»</i> Контроль и учет знаний</p>	<p>Составлять и решать задачи, обратные заданной.</p> <p>Моделировать на схематических чертежах, зависимости между величинами в задачах на нахождение неизвестного слагаемого, неизвестного уменьшаемого, неизвестного вычитаемого.</p> <p>Объяснять ход решения задачи.</p> <p>Обнаруживать и устранять ошибки в ходе решения задачи и в вычислениях при решении задачи.</p> <p>Отмечать изменения в решении задачи при изменении ее условия или вопроса.</p> <p>Определять по часам время с точностью до минуты.</p> <p>Вычислять длину ломаной и периметр многоугольника.</p> <p>Читать и записывать числовые выражения в два действия, вычислять значения выражений со скобками и без них, сравнивать два выражения.</p> <p>Применять переместительное и сочетательное свойства сложения при вычислениях.</p> <p>Выполнять задания творческого и поискового характера, применять знания и способы действий в изменённых условиях.</p> <p>Собирать материал по заданной теме.</p> <p>Определять и описывать закономерности в отобранных узорах.</p> <p>Составлять узоры и орнаменты.</p> <p>Составлять план работы.</p> <p>Распределять работу в группе, оценивать выполненную работу.</p>
Вторая четверть (28 ч) Числа от 1 до 100	

Сложение и вычитание (28 ч)	
<p>Устные приемы сложения и вычитания чисел в пределах 100</p> <p>Устные приемы сложения и вычитания вида: $36 + 2$, $36 + 20$, $60 + 18$, $36 - 2$, $36 - 20$, $26 + 4$, $30 - 7$, $60 - 24$, $26 + 7$, $35 - 8$</p> <p>Решение задач. Запись решения задачи выражением</p> <p>¹ <i>Задачи с сюжетами, способствующими формированию бережного отношения к окружающему миру (об изготовлении кормушек для птиц, уходе за домашними животными, украшении улиц, городов и др.)</i></p> <p><i>«Странички для любознательных»</i> - задания творческого и поискового характера: математические игры «Угадай результат», лабиринты с числовыми выражениями; логические задачи.</p> <p>Повторение пройденного <i>«Что узнали. Чему научились»</i></p> <p>Выражения с переменной вида $a + 12$, $b - 15$, $48 - c$</p> <p>Уравнение</p> <p>Проверка сложения вычитанием</p> <p>Проверка сложения вычитанием. Проверка вычитания сложением и вычитанием</p> <p>Повторение пройденного <i>«Что узнали. Чему научились»</i></p> <p>Проверочная работа <i>«Проверим себя и оценим свои достижения»</i> (тестовая форма). Анализ результатов</p> <p>Контроль и учет знаний</p>	<p>Моделировать и объяснять ход выполнения устных действий сложение и вычитание в пределах 100.</p> <p>Выполнять устно сложение и вычитание чисел в пределах 100 (табличные, нумерационные случаи, сложение и вычитание круглых десятков, сложение двузначного и однозначного числа и др.)</p> <p>Сравнивать разные способы вычислений, выбирать наиболее удобный.</p> <p>Записывать решения составных задач с помощью выражения</p> <p>Выполнять задания творческого и поискового характера.</p> <p>Выстраивать и обосновывать стратегию игры; работать в паре.</p> <p>Вычислять значение буквенного выражения с одной переменной при заданных значениях буквы, использовать различные приемы при вычислении значения числового выражения, в том числе, правила о порядке действий в выражениях, свойства сложения, прикидку результата.</p> <p>Решать уравнения вида: $12 + x = 12$, $25 - x = 20$, $x - 2 = 8$, подбирая значение неизвестного.</p> <p>Выполнять проверку правильности вычислений.</p> <p>Использовать различные приемы проверки правильности выполненных вычислений.</p> <p>Оценивать результаты продвижения по теме, проявлять личностную заинтересованность в приобретении и расширении знаний и способов действий.</p>
Третья четверть (40 ч)	
Числа от 1 до 100	
Сложение и вычитание (23 ч)	
<p>Письменные приемы сложения и вычитания двузначных чисел без перехода через десяток</p> <p>Сложение и вычитание вида: $45 + 23$, $57 - 26$</p> <p>Угол. Виды углов (прямой, тупой, острый).</p>	<p>Применять письменные приемы сложения и вычитания двузначных чисел с записью вычислений столбиком, выполнять вычисления и проверку.</p> <p>Различать прямой, тупой и острый угол. Чертить углы разных</p>

<p>Прямоугольник. Свойства противоположных сторон прямоугольника. Квадрат</p> <p>Письменные приемы сложения и вычитания двузначных чисел с переходом через десяток</p> <p>Решение текстовых задач</p> <p>¹ <i>Задачи с сюжетами, способствующими формированию доброго отношения к людям, желания проявлять заботу об окружающих (изготовление подарков для членов семьи дошкольников, одноклассников).</i></p> <p>Сложение и вычитание вида $37+48$, $52-24$</p> <p>«Странички для любознательных» - задания творческого и поискового характера: выявление закономерностей в построении числовых рядов; сравнение длин объектов; логические задачи и задачи повышенного уровня сложности</p> <p>Проект «Оригами». Изготовление различных изделий из заготовок, имеющих форму квадрата</p> <p>Повторение пройденного «<i>Что узнали. Чему научились</i>»</p> <p>Взаимная проверка знаний «<i>Помогаем друг другу сделать шаг к успеху</i>». Работа в паре по тесту «Верно? Неверно?»</p>	<p>видов на клетчатой бумаге.</p> <p>Выделять прямоугольник (квадрат) из множества четырехугольников.</p> <p>Чертить прямоугольник (квадрат) на клетчатой бумаге.</p> <p>Решать текстовые задачи арифметическим способом.</p> <p>Выполнять задания творческого и поискового характера, применять знания и способы действий в изменённых условиях.</p> <p>Выбирать заготовки в форме квадрата.</p> <p>Читать знаки и символы, показывающие как работать с бумагой при изготовлении изделий по технике «Оригами».</p> <p>Собирать информацию по теме «Оригами» из различных источников, включая Интернет.</p> <p>Читать представленный в графическом виде план изготовления изделия и работать по нему изделие.</p> <p>Составлять план работы.</p> <p>Работать в паре: обмениваться собранной информацией, распределять, кто какие фигурки будет изготавливать, оценивать работу друг друга, помогать друг другу устранять недочёты.</p> <p>Работать в группах, анализировать и оценивать ход работы и ее результат.</p> <p>Работать в паре: оценивать правильность высказывания товарища, обосновывать свой ответ.</p>
<p>Числа от 1 до 100</p> <p>Умножение и деление (17 ч)</p>	
<p>Конкретный смысл действия умножение</p> <p>Умножение. Конкретный смысл умножения. Связь умножения со сложением. Знак действия умножения. Название компонентов и результата умножения. Приемы умножения 1 и 0. Переместительное свойство умножения</p> <p>Текстовые задачи, раскрывающие смысл действия <i>умножение</i></p> <p>Периметр прямоугольника</p>	<p>Моделировать действие <i>умножение</i> с использованием предметов, схематических рисунков, схематических чертежей.</p> <p>Заменять сумму одинаковых слагаемых произведением, произведение - суммой одинаковых слагаемых (если возможно).</p> <p>Умножать 1 и 0 на число.</p> <p>Использовать переместительное свойство умножения при вычислениях.</p>

<p>Конкретный смысл действия деление Название компонентов и результата деления. Задачи, раскрывающие смысл действия <i>деление</i> «Странички для любознательных» - задания творческого и поискового характера: построение высказываний с логическими связками «если... , то...», «каждый», «все»; составление числовых рядов по заданной закономерности; логические задачи и задачи повышенного уровня сложности Повторение пройденного «<i>Что узнали. Чему научились</i>» Взаимная проверка знаний «<i>Помогаем друг другу сделать шаг к успеху</i>». Работа в паре по тесту «<i>Верно? Неверно?</i>»</p>	<p>Использовать математическую терминологию при записи и выполнении арифметического действия <i>умножение</i>. Моделировать с использованием предметов, схематических рисунков, схематических чертежей и решать текстовые задачи на умножение. Находить различные способы решения одной и той же задачи. Вычислять периметр прямоугольника. Моделировать действие <i>деление</i> с использованием предметов, схематических рисунков, схематических чертежей. Решать текстовые задачи на деление. Выполнять задания творческого и поискового характера. Работать в паре: оценивать правильность высказывания товарища, обосновывать свой ответ.</p>
<p>Четвертая четверть (32 ч) Числа от 1 до 100 Умножение и деление. Табличное умножение и деление (21 ч)</p>	
<p>Связь между компонентами и результатом умножения Прием деления, основанный на связи между компонентами и результатом умножения. Прием умножения и деления на число 10 Задачи с величинами: цена, количество, стоимость. Задачи на нахождение третьего слагаемого Проверочная работа «<i>Проверим себя и оценим свои достижения</i>» (тестовая форме). Анализ результатов Табличное умножение и деление Умножение числа 2 и на 2. Деление на 2. Умножение числа 3 и на 3. Деление на 3 «<i>Странички для любознательных</i>» - задания творческого и поискового характера: построение высказываний с логическими связками «если... , то...», «каждый», «все»; составление числовых рядов по заданной закономерности; работа на <i>вычислительной машине</i>; логические задачи Повторение пройденного «<i>Что узнали. Чему научились</i>»</p>	<p>Использовать связь между компонентами и результатом умножения для выполнения деления. Умножать и делить на 10. Решать задачи с величинами: цена, количество, стоимость. Решать задачи на нахождение третьего слагаемого. Оценивать результаты освоения темы, проявлять личностную заинтересованность в приобретении и расширении знаний и способов действий. Выполнять умножение и деление с числами 2 и 3. Выполнять задания творческого и поискового характера, применять знания и способы действий в изменённых условиях. Оценивать результаты продвижения по теме, проявлять личностную заинтересованность в приобретении и расширении знаний и способов действий.</p>

Проверочная работа «Проверим себя и оценим свои достижения» (тестовая форма). Анализ результатов	
Итоговое повторение «Что узнали, чему научились во 2 классе» (10 ч)	
Проверка знаний (1 ч)	

3 класс (136 ч)

Тематическое планирование	Характеристика деятельности учащихся
Первая четверть (36 ч) Числа от 1 до 100 Сложение и вычитание, продолжение (8 ч)	
Повторение изученного Устные и письменные приемы сложения и вычитания Решение уравнений с неизвестным слагаемым на основе знания о взаимосвязи чисел при сложении. Решение уравнений с неизвестным уменьшаемым, с неизвестным вычитаемым на основе знания о взаимосвязи чисел при вычитании Обозначение геометрических фигур буквами «Странички для любознательных» - задания творческого и поискового характера: сбор, систематизация и представление информации в табличной форме; определение закономерности, по которой составлены числовые ряды и ряды геометрических фигур Повторение пройденного «Что узнали. Чему научились»	Выполнять сложение и вычитание чисел в пределах 100. Решать уравнения на нахождение неизвестного слагаемого, неизвестного уменьшаемого, неизвестного вычитаемого на основе знаний о взаимосвязи чисел при сложении, при вычитании. Обозначать геометрических фигур буквами. Выполнять задания творческого и поискового характера.
Табличное умножение и деление (продолжение) (28 ч)	
Повторение Связь умножения и деления; таблицы умножения и деления с числами 2 и 3; четные и нечетные числа; зависимости между величинами: цена, количество, стоимость Порядок действий в выражениях со скобками и без скобок Зависимости между пропорциональными величинами	Применять правила о порядке действий в числовых выражениях со скобками и без скобок при вычислениях значений числовых выражений. Вычислять значения числовых выражений в 2—3 действия со скобками и без скобок. Использовать математическую терминологию при чтении и записи

Зависимости между пропорциональными величинами: масса одного предмета, количество предметов, масса всех предметов; расход ткани на один предмет, количество предметов, расход ткани на все предметы

Текстовые задачи на увеличение (уменьшение) числа в несколько раз, на кратное сравнение чисел

Задачи на нахождение четвертого пропорционального *Сведения о профессиональной деятельности людей, способствующие формированию ценностей труда в процессе решения текстовых задач.*

«Странички для любознательных» - задания творческого и поискового характера

Повторение пройденного «Что узнали. Чему научились»

Проверочная работа «Проверим себя и оценим свои достижения» (тестовая форма). Анализ результатов

Таблицы умножения и деления с числами: 4, 5, 6, 7.

Таблица Пифагора

Таблица умножения и деления с числами: 4, 5, 6, 7

«Странички для любознательных» - задания творческого и поискового характера

Проект «Математические сказки»

Повторение пройденного «Что узнали. Чему научились»

Контроль и учет знаний

числовых выражений.

Использовать различные приемы проверки правильности вычисления значения числового выражения (с опорой на свойства арифметических действий, на правила о порядке выполнения действий).

Анализировать текстовую задачу и **выполнять** краткую запись задачи разными способами, в том числе в табличной форме.

Моделировать зависимости между величинами с помощью схематических чертежей.

Решать задачи арифметическими способами.

Объяснять выбор действий для решения.

Сравнивать задачи на увеличение (уменьшение) числа на несколько единиц и на увеличение (уменьшение) числа в несколько раз,

приводить объяснения.

Составлять план решения задачи.

Действовать по предложенному или самостоятельно составленному плану.

Пояснять ход решения задачи.

Наблюдать и **описывать** изменения в решении задачи при изменении ее условия и, наоборот, **вносить** изменения в условие (вопрос) задачи при изменении в ее решении.

Обнаруживать и **устранять** ошибки логического (в ходе решения) и вычислительного характера, допущенные при решении.

Выполнять задания творческого и поискового характера, применять знания и способы действий в изменённых условиях.

Оценивать результаты продвижения по теме, проявлять личностную заинтересованность в приобретении и расширении знаний и способов действий. **Анализировать** свои действия и управлять ими.

Воспроизводить по памяти таблицу умножения и соответствующие

	<p>случаи деления с числами 2, 3, 4, 5, 6, 7.</p> <p>Применять знания таблицы умножения при выполнении вычислений числовых выражений.</p> <p>Находить число, которое в несколько раз больше (меньше) данного.</p> <p>Выполнять задания творческого и поискового характера.</p> <p>Работать в паре. Составлять план успешной игры.</p> <p>Составлять сказки, рассказы с использованием математических понятий, взаимозависимостей, отношений, чисел, геометрических фигур, математических терминов.</p> <p>Анализировать и оценивать составленные сказки с точки зрения правильности использования в них математических элементов.</p> <p>Собирать и классифицировать информацию.</p> <p>Работать в парах. Оценивать ход и результат работы.</p>
<p>Вторая четверть (28 ч)</p> <p>Числа от 1 до 100</p> <p>Табличное умножение и деление, продолжение (28 ч)</p>	
<p>Таблица умножения и деления с числами 8 и 9</p> <p>Таблица умножения и деления с числами 8 и 9. Сводная таблица умножения</p> <p>Площадь. Способы сравнения фигур по площади. Единицы площади — квадратный сантиметр, квадратный дециметр, квадратный метр.</p> <p>Площадь прямоугольника</p> <p>Умножение на 1 и на 0. Деление вида $a : a$, $0 : a$ при $a \neq 0$</p> <p>Текстовые задачи в 3 действия</p> <p>Составление плана действий и определение наиболее эффективные способов решения задач.</p> <p>Круг. Окружность (центр, радиус, диаметр). Вычерчивание окружностей с использованием циркуля</p> <p>Доли</p> <p>Доли (половина, треть, четверть, десятая, сотая). Образование и сравнение долей. Задачи на нахождение доли числа и числа по его</p>	<p>Воспроизводить по памяти таблицу умножения и соответствующие случаи деления. Применять знания таблицы умножения при выполнении вычислений.</p> <p>Сравнивать геометрические фигуры по площади.</p> <p>Вычислять площадь прямоугольника разными способами.</p> <p>Умножать числа на 1 и на 0. Выполнять деление 0 на число, не равное 0.</p> <p>Анализировать задачи, устанавливать зависимости между величинами, составлять план решения задачи, решать текстовые задачи разных видов.</p> <p>Чертить окружность (круг) с использованием циркуля.</p> <p>Моделировать различное расположение кругов на плоскости.</p> <p>Классифицировать геометрические фигуры по заданному или найденному основанию классификации.</p> <p>Находить долю величины и величину по ее доле.</p>

<p>доле Единицы времени — год, месяц, сутки «Странички для любознательных» - задания творческого и поискового характера: задачи-расчеты, изображение предметов на плане комнаты, усложненный вариант <i>вычислительной машины</i>, задания, содержащие логические связки «все», «если, ... то», деление геометрических фигур на части Повторение пройденного «<i>Что узнали. Чему научились</i>» Проверочная работа «<i>Проверим себя и оценим свои достижения</i>» (тестовая форма). Анализ результатов Контроль и учет знаний</p>	<p>Сравнить разные доли одной и той же величины. Описывать явления и события с использованием величин времени. Переводить одни единицы времени в другие. Дополнять задачи-расчеты недостающими данными и решать их. Располагать предметы на плане комнаты по описанию. Работать (по рисунку) на <i>вычислительной машине</i>, осуществляющей выбор продолжения работы. Оценивать результаты продвижения по теме, проявлять личностную заинтересованность в приобретении и расширении знаний и способов действий. Анализировать свои действия и управлять ими.</p>
<p>Третья четверть (40 ч) Числа от 1 до 100 Внетабличное умножение и деление (28 ч)</p>	
<p>Приемы умножения для случаев вида $23 \cdot 4$, $4 \cdot 23$ Умножение суммы на число. Приемы умножения для случаев вида $23 \cdot 4$, $4 \cdot 23$. Приемы умножения и деления для случаев вида $20 \cdot 3$, $3 \cdot 20$, $60 : 3$, $80 : 20$ Приемы деления для случаев вида $78 : 2$, $69 : 3$ Деление суммы на число. Связь между числами при делении. Проверка деления Прием деления для случаев вида $87 : 29$, $66 : 22$. Проверка умножения делением Выражения с двумя переменными вида $a+b$, $a-b$, $a \cdot b$, $c:d$ ($d \neq 0$), вычисление их значений при заданных значениях букв Решение уравнений на основе знания связи между компонентами и результатами умножения и деления Деление с остатком Приемы нахождения частного и остатка. Проверка деления с остатком Решение задач на нахождение четвертого пропорционального</p>	<p>Выполнять внетабличное умножение и деление в пределах 100 разными способами. Использовать правила умножения суммы на число при выполнении внетабличного умножения и правила деления суммы на число при выполнении деления. Сравнивать разные способы вычислений, выбирать наиболее удобный. Использовать разные способы для проверки выполненных действий <i>умножение и деление</i>. Вычислять значение выражений с двумя переменными при заданных значениях входящих в них букв, используя правила о порядке выполнения действий в числовых выражениях, свойства сложения, прикидку результата. Решать уравнения на нахождение неизвестного множителя, неизвестного делимого, неизвестного делителя. Разъяснять смысл деления с остатком, выполнять деление с остатком и проверять правильность деления с остатком.</p>

<p><i>Сведения из истории российских городов, русского флота, Великой Отечественной войны, данные о достижениях страны (в космической области и др.), оказывающие влияние на формирование гражданской идентичности.</i></p> <p>«Странички для любознательных»- задания творческого и поискового характера; логические задачи; усложненный вариант <i>вычислительной машины</i>; задания, содержащие логические связки «если не ... то...», «если не ..., то не...»</p> <p>Проект «Задачи-расчеты»</p> <p>Повторение пройденного «<i>Что узнали. Чему научились</i>»</p> <p>Проверочная работа «<i>Проверим себя и оценим свои достижения</i>» (тестовая форма). Анализ результатов</p>	<p>Решать текстовые задачи арифметическим способом.</p> <p>Решать задачи творческого и поискового характера.</p> <p>Выполнять задания, требующие соотнесения рисунка с высказываниями, содержащими логические связки: «если не ..., то», «если не ..., то не ...»; выполнять преобразование геометрических фигур по заданным условиям.</p> <p>Составлять и решать практические задачи с жизненными сюжетами.</p> <p>Проводить сбор информации, чтобы дополнять условия задач с недостающими данными, и решать их.</p> <p>Составлять план решения задачи.</p> <p>Работать в парах, анализировать и оценивать результат работы.</p> <p>Оценивать результаты продвижения по теме, проявлять личностную заинтересованность в приобретении и расширении знаний и способов действий. Анализировать свои действия и управлять ими.</p>
<p>Числа от 1 до 1 000 Нумерация (12 ч)</p>	
<p>Нумерация</p> <p>Устная и письменная нумерация. Разряды счетных единиц.</p> <p>Натуральная последовательность трехзначных чисел.</p> <p>Увеличение и уменьшение числа в 10 раз, в 100 раз.</p> <p>Замена трехзначного числа суммой разрядных слагаемых.</p> <p>Сравнение трехзначных чисел. Определение общего числа единиц (десятков, сотен) в числе</p> <p>Единицы массы — килограмм, грамм</p> <p>«Странички для любознательных» - задания творческого и поискового характера: задачи – расчёты; обозначение чисел римскими цифрами</p> <p>Повторение пройденного «<i>Что узнали. Чему научились</i>»</p> <p>Проверочная работа «<i>Проверим себя и оценим свои достижения</i>»</p>	<p>Читать и записывать трехзначные числа.</p> <p>Сравнивать трехзначные числа и записывать результат сравнения.</p> <p>Заменять трехзначное число суммой разрядных слагаемых.</p> <p>Упорядочивать заданные числа.</p> <p>Устанавливать правило, по которому составлена числовая последовательность, продолжать ее, или восстанавливать пропущенные в ней числа.</p> <p>Группировать числа по заданному или самостоятельно установленному основанию.</p> <p>Переводить одни единицы массы в другие.</p> <p>Сравнивать предметы по массе, упорядочивать их.</p> <p>Выполнять задания творческого и поискового характера: читать и записывать числа римскими цифрами; сравнивать позиционную</p>

<p>(тестовая форма). Анализ результатов</p>	<p>десятичную систему счисления с римской непозиционной системой записи чисел. Читать записи, представленные римскими цифрами, на циферблатах часов, в оглавлении книг, в обозначении веков. Анализировать достигнутые результаты и недочёты, проявлять личностную заинтересованность в расширении знаний и способов действий.</p>
<p>Четвертая четверть (32 ч) Числа от 1 до 1 000 Сложение и вычитание (11 ч)</p>	
<p>Приемы устного сложения и вычитания в пределах 1 000 Приемы устных вычислений, в случаях, сводимых к действиям в пределах 100 ($900 + 20$, $500 - 80$, $120 \cdot 7$, $300 : 6$ и др.) — Алгоритмы письменного сложения и вычитания в пределах 1 000 Приемы письменных вычислений: алгоритм письменного сложения, алгоритм письменного вычитания Виды треугольников: разносторонний, равнобедренный, равносторонний <i>«Странички для любознательных»</i> - задания творческого и поискового характера: логические задачи и задачи повышенного уровня сложности Повторение пройденного <i>«Что узнали. Чему научились»</i> Взаимная проверка знаний <i>«Помогаем друг другу сделать шаг к успеху»</i>. Работа в паре по тесту «Верно? Неверно?»</p>	<p>Выполнять устно вычисления в случаях, сводимых к действиям в пределах 100, используя различные приемы устных вычислений. Сравнивать разные способы вычислений, выбирать удобный. Применять алгоритмы письменного сложения и вычитания чисел и выполнять эти действия с числами в пределах 1 000. Контролировать пошагово правильность применения алгоритмов арифметических действий при письменных вычислениях. Использовать различные приемы проверки правильности вычислений. Различать треугольники по видам (разносторонние и равнобедренные, а среди последних — равносторонние) и называть их. Решать задачи творческого и поискового характера. Работать паре. Находить и исправлять неверные высказывания. Излагать и отстаивать свое мнение, аргументировать свою точку зрения, оценивать точку зрения товарища.</p>
<p>Умножение и деление (15 ч)</p>	
<p>Приемы устных вычислений Приемы устного умножения и деления Виды треугольников: прямоугольный, тупоугольный, остроугольный Прием письменного умножения и деления на однозначное число Прием письменного умножения на однозначное число</p>	<p>Использовать различные приемы для устных вычислений. Сравнивать разные способы вычислений, выбирать удобный. Различать треугольники: прямоугольный, тупоугольный, остроугольный. Находить их в более сложных фигурах. Применять алгоритмы письменного умножения и деления</p>

Прием письменного деления на однозначное число Знакомство с калькулятором Повторение пройденного « <i>Что узнали. Чему научились</i> »	многозначного числа на однозначное и выполнять эти действия. Использовать различные приемы проверки правильности вычислений, в том числе и калькулятор.
Итоговое повторение «Что узнали, чему научились в 3 классе» (5 ч) Проверка знаний (1 ч)	

4 класс (136 ч)

Тематическое планирование	Характеристика деятельности учащихся
Первая четверть (36 ч) Числа от 1 до 1 000 Повторение (12 ч)	
Повторение Нумерация Четыре арифметических действия Столбчатые диаграммы Знакомство со столбчатыми диаграммами. Чтение и составление столбчатых диаграмм. Повторение пройденного « <i>Что узнали. Чему научились</i> » Взаимная проверка знаний « <i>Помогаем друг другу сделать шаг к успеху</i> ». Работа в паре по тесту «Верно? Неверно?»	Читать и строить столбчатые диаграммы. Работать в паре. Находить и исправлять неверные высказывания. Излагать и отстаивать свое мнение, аргументировать свою точку зрения, оценивать точку зрения товарища, обсуждать высказанные мнения.
Числа, которые больше 1 000 Нумерация (10 ч)	
Нумерация Новая счетная единица — тысяча. Класс единиц и класс тысяч. Чтение и запись многозначных чисел. Представление многозначных чисел в виде суммы разрядных слагаемых. Сравнение многозначных чисел. Увеличение (уменьшение) числа в 10, 100 и 1 000 раз. Выделение в числе общего количества единиц любого разряда. Класс миллионов. Класс миллиардов Проект «Математика вокруг нас». Создание математического	Считать предметы десятками, сотнями, тысячами. Читать и записывать любые числа в пределах миллиона, Заменять многозначное число суммой разрядных слагаемых. Выделять в числе единицы каждого разряда. Определять и называть общее количество единиц любого разряда, содержащихся в числе. Сравнивать числа по классам и разрядам. Упорядочивать заданные числа.

<p>справочника «Наш город (село)» Повторение пройденного «<i>Что узнали. Чему научились</i>»</p>	<p>Устанавливать правило, по которому составлена числовая последовательность, продолжать ее, восстанавливать пропущенные в ней элементы. Оценивать правильность составления числовой последовательности. Группировать числа по заданному или самостоятельно установленному признаку, находить несколько вариантов группировки. Увеличивать (уменьшать) числа в 10, 100, 1 000 раз. Собирать информацию о своем городе (селе) и на этой основе создавать математический справочник «Наш город (село) в числах». Использовать материал справочника для составления и решения различных текстовых задач. Сотрудничать с взрослыми и сверстниками. Составлять план работы. Анализировать и оценивать результаты работы.</p>
Величины (14 ч)	
<p>Величины Единица длины — километр. Таблица единиц длины Единицы площади — квадратный километр, квадратный миллиметр. Таблица единиц площади. Определение площади с помощью палетки <i>Информация, способствующая формированию экономико-географического образа России (о площади страны, протяженности рек, железных и шоссейных дорог и др.)</i> Масса. Единицы массы — центнер, тонна. Таблица единиц массы Величины (продолжение) Время. Единицы времени — секунда, век. Таблица единиц времени Решение задач на определение начала, продолжительности и конца события</p>	<p>Переводить одни единицы длины в другие (мелкие в более крупные и крупные — в более мелкие). Измерять и сравнивать длины; упорядочивать их значения. Сравнивать значения площадей разных фигур. Переводить одни единицы площади в другие. Определять площади фигур произвольной формы, используя палетку. Переводить одни единицы массы в другие. Приводить примеры и описывать ситуации, требующие перехода от одних единиц измерения к другим (от мелких - к более крупным и наоборот). Исследовать ситуации, требующие сравнения объектов по массе, упорядочивать их.</p>

<p>Повторение пройденного «<i>Что узнали. Чему научились</i>»</p>	<p>Переводить одни единицы времени в другие. Исследовать ситуации, требующие сравнения событий по продолжительности, упорядочивать их. Решать задачи на определение начала, продолжительности и конца события.</p>
<p>Вторая четверть (28 ч) Числа, которые больше 1 000</p>	
<p>Сложение и вычитание (11 ч)</p>	
<p>Письменные приемы сложения и вычитания многозначных чисел Алгоритмы письменного сложения и вычитания многозначных чисел Сложение и вычитание значений величин Решение задач на увеличение (уменьшение) числа на несколько единиц, выраженных в косвенной форме «<i>Странички для любознательных</i>» - задания творческого и поискового характера: логические задачи и задачи повышенного уровня сложности Повторение пройденного «<i>Что узнали. Чему научились</i>» Проверочная работа «<i>Проверим себя и оценим свои достижения</i>» (тестовая форма). Анализ результатов</p>	<p>Выполнять письменно сложение и вычитание многозначных чисел, опираясь на знание алгоритмов их выполнения; сложение и вычитание величин. Осуществлять пошаговый контроль правильности выполнения арифметических действий (сложение, вычитание). Выполнять сложение и вычитание значений величин. Моделировать зависимости между величинами в текстовых задачах и решать их. Выполнять задания творческого и поискового характера. Оценивать результаты усвоения учебного материала делать выводы, планировать действия по устранению выявленных недочетов, проявлять личностную заинтересованность в расширении знаний и способов действий.</p>
<p>Умножение и деление (17 ч)</p>	
<p>Алгоритмы письменного умножения и деления многозначного числа на однозначное Алгоритм письменного умножения многозначного числа на однозначное. Умножение чисел, оканчивающихся нулями Алгоритм письменного деления многозначного числа на однозначное Решение текстовых задач Повторение пройденного «<i>Что узнали. Чему научились</i>» Проверочная работа «<i>Проверим себя и оценим свои достижения</i>»</p>	<p>Выполнять письменное умножение и деление многозначного числа на однозначное. Осуществлять пошаговый контроль правильности выполнения арифметических действий (умножение и деление многозначного числа на однозначное). Составлять план решения текстовых задач и решать их арифметическим способом. Оценивать результаты усвоения учебного материала, делать выводы, планировать действия по устранению выявленных</p>

(тестовая форма). Анализ результатов	недочетов, проявлять личностную заинтересованность в расширении знаний и способов действий.
Третья четверть (40 ч) Числа, которые больше 1 000 Умножение и деление, продолжение (40 ч)	
<p>Зависимости между величинами: скорость, время, расстояние Скорость. Время. Расстояние. Единицы скорости. Взаимосвязь между скоростью, временем и расстоянием. Решение задач с величинами: скорость, время, расстояние</p> <p>Умножение числа на произведение Умножение числа на произведение. Устные приемы умножения вида: $18 \cdot 20$, $25 \cdot 12$. Письменные приемы умножения на числа, оканчивающиеся нулями «Странички для любознательных» - задания творческого и поискового характера: логические задачи, задачи-расчеты, математические игры Повторение пройденного «Что узнали. Чему научились» Взаимная проверка знаний «Помогаем друг другу сделать шаг к успеху». Работа в паре по тесту «Верно? Неверно?»</p> <p>Деление числа на произведение Устные приемы деления для случаев вида $600 : 20$, $5\ 600 : 800$. Деление с остатком на 10, 100, 1 000. Письменное деление на числа, оканчивающиеся нулями. Решение задач на одновременное встречное движение, на одновременное движение в противоположных направлениях</p> <p>Проект «Математика вокруг нас». Составление сборника математических задач и заданий Повторение пройденного «Что узнали. Чему научились» Проверочная работа «Проверим себя и оценим свои достижения» (тестовая форма). Анализ результатов</p> <p>Письменное умножение многозначного числа на двузначное и</p>	<p>Моделировать взаимозависимости между величинами: скорость, время, расстояние. Переводить одни единицы скорости в другие. Решать задачи с величинами: скорость, время, расстояние.</p> <p>Применять свойство умножения числа на произведение в устных и письменных вычислениях.</p> <p>Выполнять устно и письменно умножение на числа, оканчивающиеся нулями, объяснять используемые приемы.</p> <p>Выполнять задания творческого и поискового характера, применять знания и способы действий в измененных условиях.</p> <p>Работать в паре. Находить и исправлять неверные высказывания.</p> <p>Излагать и отстаивать свое мнение, аргументировать свою точку зрения, оценивать точку зрения товарища.</p> <p>Применять свойство деления числа на произведение в устных и письменных вычислениях.</p> <p>Выполнять устно и письменно деление на числа, оканчивающиеся нулями, объяснять используемые приемы.</p> <p>Выполнять деление с остатком на числа 10, 100, 1 000.</p> <p>Выполнять схематические чертежи по текстовым задачам на одновременное встречное движение и движение в противоположных направлениях и решать такие задачи.</p> <p>Составлять план решения. Обнаруживать допущенные ошибки.</p> <p>Собирать и систематизировать информацию по разделам.</p> <p>Отбирать, составлять и решать математические задачи и задания повышенного уровня сложности.</p> <p>Сотрудничать с взрослыми и сверстниками.</p>

<p>трехзначное число Умножение числа на сумму. Алгоритм письменного умножения многозначного числа на двузначное и трехзначное число Решение задач на нахождение неизвестного по двум разностям Повторение пройденного «<i>Что узнали. Чему научились</i>» Контроль и учет знаний</p>	<p>Составлять план работы Анализировать и оценивать результаты работы. Оценивать результаты усвоения учебного материала делать выводы, планировать действия по устранению выявленных недочетов, проявлять личностную заинтересованность в расширении знаний и способов действий. Соотносить результат с поставленными целями изучения темы. Применять в вычислениях свойство умножения числа на сумму нескольких слагаемых. Выполнять письменно умножение многозначных чисел на двузначное и трехзначное число, опираясь на знание алгоритмов письменного выполнения действия <i>умножение</i>. Осуществлять пошаговый контроль правильности и полноты выполнения алгоритма арифметического действия <i>умножение</i>. Решать задачи на нахождение неизвестного по двум разностям. Выполнять прикидку результата, проверять полученный результат.</p>
<p>Четвертая четверть (32 ч) Числа, которые больше 1 000 Умножение и деление, продолжение (22 ч)</p>	
<p>Письменное деление многозначного числа на двузначное и трехзначное число Алгоритм письменного деления многозначного числа на двузначное и трехзначное число Проверка умножения делением и деления умножением Куб. Пирамида. Шар. Распознавание и название геометрических тел: куб, шар, пирамида. Куб, пирамида: вершины, грани, ребра куба (пирамиды). Развертка куба. Развертка пирамиды. Изготовление моделей куба, пирамиды Повторение пройденного «<i>Что узнали. Чему научились</i>»</p>	<p>Объяснять каждый шаг в алгоритмах письменного деления многозначного числа на двузначное и трехзначное число. Выполнять письменно деление многозначных чисел на двузначное и трехзначное число, опираясь на знание алгоритмов письменного выполнения действия <i>умножение</i>. Осуществлять пошаговый контроль правильности и полноты выполнения алгоритма арифметического действия <i>деление</i>. Проверять выполненные действия: умножение делением и деление умножением. Распознавать и называть геометрические тела: куб, шар, пирамида. Изготавливать модели куба и пирамиды из бумаги с</p>

использованием разверток.

Моделировать разнообразные ситуации расположения объектов в пространстве и на плоскости.

Соотносить реальные объекты с моделями многогранников и шара.

Итоговое повторение (8 ч)

Контроль и учет знаний (2 ч)

