

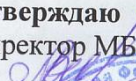


Муниципальное бюджетное общеобразовательное учреждение  
«Коньшинская средняя общеобразовательная школа»  
Губкинского района Белгородской области

<b>Рассмотрено</b> Руководитель МС  И.В.Волкова Протокол № <u>5</u> от « <u>15</u> » <u>июня</u> 2020 года	<b>Согласовано</b> Заместитель директора  И.В.Волкова « <u>31</u> » <u>августа</u> 2020 года	<b>Утверждаю</b> Директор МБОУ «Коньшинская СОШ»  В.В.Леонова Приказ № <u>141</u> от « <u>31</u> » <u>августа</u> 2020 года
--	--	---



**РАБОЧАЯ ПРОГРАММА**

**по учебному предмету «Русский язык»**

**уровень начального общего образования**

**(базовый уровень ФГОС).**

Составители:

учителя начальных классов: Ушакова Анна Анатольевна, высшая квалификационная категория;  
Потемкина Светлана Васильевна, высшая квалификационная категория

Срок реализации данной программы – 4 года

Год составления программы: 2020

Программа по предмету «Русский язык» на уровень начального общего образования составлена на основе Фундаментального ядра содержания общего образования и Требований к результатам освоения программы по русскому языку, представленных в Федеральном государственном образовательном стандарте начального общего образования. Рабочая программа по русскому языку составлена на основе «Примерной программы по учебным предметам. Начальные классы»- в 2 ч. Ч 1./ - М.: Просвещение, 2011 г., авторской программы В.П. Канакиной, В.Г. Горецкого, М.В. Бойкиной, М.Н. Дементьевой, Н.А. Стефаненко, М.: Просвещение, 2014 г. в соответствии с требованиями Федерального государственного образовательного стандарта начального общего образования, Концепции духовно-нравственного развития и воспитания личности гражданина России.

На изучение русского языка в начальной школе выделяется **675 ч. В 1 классе — 165 ч** (5 ч в неделю, 33 учебные недели): из них **115 ч** (23 учебные недели) отводится урокам обучения письму в период обучения грамоте и **50 ч** (10 учебных недель) — урокам русского языка.

На уроки обучения чтению в период обучения грамоте (4 ч в неделю) выделяются часы учебного плана по литературному чтению (92 ч).

Обучение в 1-м классе осуществляется с соблюдением следующих дополнительных требований:

- использование «ступенчатого» режима обучения в первом полугодии (в сентябре – октябре по 3 урока в день по 35 минут каждый; в ноябре-декабре – по 4 урока по 35 минут каждый; январь- май – по 4 урока по 40 минут каждый).

С целью реализации «ступенчатого» метода постепенного наращивания учебной нагрузки в первом классе, в соответствии с п.2.9.5. СанПиН 2.4.2.1178-02, обеспечивается организация адаптационного периода (п.10.10. № 2.4.2.2821-10 «Санитарно-эпидемиологические требования к условиям организации и обучения в общеобразовательных школах», «Об организации обучения в первом классе четырехлетней начальной школы» сказано: «... в сентябре-октябре проводится ежедневно по три урока. Остальное время заполняется целевыми прогулками, экскурсиями, физкультурными занятиями, развивающими играми».

На основании учебного плана начального общего образования в 1 классе максимальная учебная нагрузка при 5-дневной учебной неделе в сентябре-октябре составляет 15 часов. Поэтому количество часов по русскому языку уменьшено на 8 часов и составляет 157 часов, по литературному чтению (обучение грамоте) на 4 часа составляет 88 часов. Программа будет выполнена за счет уплотнения материала.

**Во 2—4 классах** на уроки русского языка отводится по **170 ч** (5 ч в неделю, 34 учебные недели в каждом классе).

### Количество итоговых контрольных работ

<i>Предмет</i>	<i>Число контрольных работ по классам</i>			
	<b>1 класс</b>	<b>2 класс</b>	<b>3 класс</b>	<b>4 класс</b>
<b>Русский язык</b>				
Контрольное списывание	1	1		
Диктант	1( см. сноску)	4	4	4
Изложение				1

Словарный диктант		4	4	4
Тестирование		1	2	1
Контрольная работа		4	4	4
<b>Итого</b>	<b>1</b>	<b>14</b>	<b>14</b>	<b>14</b>

\*В 1 классе итоговая работа по русскому языку проводится одна (диктант или списывание)

Рабочая программа включает в себя следующие разделы: планируемые результаты освоения учебного предмета; содержание учебного предмета; тематическое планирование с указанием количества часов, отводимое на освоение каждой темы.

Приложение к рабочей программе:

- приложение №1: календарно - тематическое планирование для 1-4 классов;
- материально-техническое оснащение, формы и средства контроля 1-4 классов.

#### ПЛАНИРУЕМЫЕ РЕЗУЛЬТАТЫ ОСВОЕНИЯ УЧЕБНОГО ПРЕДМЕТА, КУРСА.

Личностные	Метапредметные	Предметные
<p>1. Формирование чувства гордости за свою Родину, российский народ и историю России; осознание своей этнической и национальной принадлежности, формирование ценностей многонационального российского общества; становление гуманистических и демократических ценностных ориентаций.</p> <p>2. Формирование целостного, социально ориентированного взгляда на мир в его органичном единстве и разнообразии природы, народов, культур и религий.</p> <p>3. Формирование уважительного отношения к иному мнению, истории и культуре других народов.</p> <p>4. Овладение начальными навыками адаптации в динамично изменяющемся и развивающемся мире.</p> <p>5. Принятие и освоение социальной роли обучающегося, развитие мотивов учебной деятельности и формирование личностного смысла учения.</p> <p>6. Развитие самостоятельности и личной</p>	<p>1. Овладение способностью принимать и сохранять цели и задачи учебной деятельности, поиска средств её осуществления.</p> <p>2. Формирование умения планировать, контролировать и оценивать учебные действия в соответствии с поставленной задачей и условиями её реализации, определять наиболее эффективные способы достижения результата.</p> <p>3. Использование знаково-символических средств представления информации.</p> <p>4. Активное использование речевых средств и средств для решения коммуникативных и познавательных задач.</p> <p>5. Использование различных способов поиска (в справочных источниках), сбора, обработки, анализа, организации, передачи и интерпретации информации.</p> <p>6. Овладение навыками смыслового чтения текстов различных стилей и жанров в</p>	<p>Предметные результаты освоения основной образовательной программы начального общего образования с учетом специфики содержания предметных областей, включающих в себя конкретные учебные предметы, читать в следующей редакции:</p> <p>1) формирование первоначальных представлений о единстве и многообразии языкового и культурного пространства России, о языке как основе национального самосознания;</p> <p>2) понимание обучающимися того, что язык представляет собой явление национальной культуры и основное средство человеческого общения, осознание значения русского языка как государственного языка Российской Федерации, языка межнационального общения;</p> <p>3) сформированность позитивного отношения к правильной устной и письменной речи как показателям общей культуры и гражданской</p>

<p>ответственности за свои поступки, в том числе в информационной деятельности, на основе представлений о нравственных нормах, социальной справедливости и свободе.</p> <p>7. Формирование эстетических потребностей, ценностей и чувств.</p> <p>8. Развитие этических чувств, доброжелательности и эмоционально-нравственной отзывчивости, понимания и сопереживания чувствам других людей.</p> <p>9. Развитие навыков сотрудничества со взрослыми и сверстниками в различных социальных ситуациях, умения не создавать конфликтов и находить выходы из спорных ситуаций.</p> <p>Формирование установки на безопасный, здоровый образ жизни, мотивации к творческому труду, к работе на результат, бережному отношению к материальным и духовным ценностям.</p>	<p>соответствии с целями и задачами: осознанно строить речевое высказывание в соответствии с задачами коммуникации и составлять тексты в устной и письменной формах.</p> <p>7. Овладение логическими действиями сравнения, анализа, синтеза, обобщения, классификации по родовидовым признакам, установления аналогий и причинно-следственных связей, построения рассуждений, отнесения к известным понятиям.</p> <p>8. Готовность слушать собеседника и вести диалог, признавать возможность существования различных точек зрения и права каждого иметь свою, излагать своё мнение и аргументировать свою точку зрения и оценки событий.</p> <p>9. Определение общей цели и путей её достижения; умение договариваться о распределении функций и ролей в совместной деятельности; осуществлять взаимный контроль в совместной деятельности, адекватно оценивать собственное поведение и поведение окружающих.</p> <p>10. Готовность конструктивно разрешать конфликты посредством учёта интересов сторон и сотрудничества.</p> <p>11. Овладение начальными сведениями о сущности и особенностях объектов, процессов и явлений действительности в соответствии с содержанием учебного предмета «Русский язык».</p> <p>12. Овладение базовыми предметными и межпредметными понятиями, отражающими существенные связи и отношения между объектами и процессами.</p> <p>13. Умение работать в материальной и информационной среде начального общего образования (в том числе с учебными моделями) в соответствии с содержанием учебного предмета «Русский язык».</p>	<p>позиции человека;</p> <p>4) овладение первоначальными представлениями о нормах русского языка (орфоэпических, лексических, грамматических) и правилах речевого этикета; умение ориентироваться в целях, задачах, средствах и условиях общения, выбирать адекватные языковые средства для успешного решения коммуникативных задач;</p> <p>5) овладение учебными действиями с языковыми единицами и умение использовать знания для решения познавательных, практических и коммуникативных задач.</p>
--	---	---

Класс	Личностные УУД	Регулятивные УУД	Познавательные УУД	Коммуникативные УУД
1 класс	<p>1. Ценить и принимать следующие базовые ценности: «добро», «терпение», «родина», «природа», «семья».</p> <p>2. Уважение к своей семье, к своим родственникам, любовь к родителям.</p> <p>3. Освоить роли ученика; формирование интереса (мотивации) к учению.</p> <p>4. Оценивать жизненные ситуации и поступки героев художественных текстов с точки зрения общечеловеческих норм.</p>	<p>1. Организовывать свое рабочее место под руководством учителя.</p> <p>2. Определять цель выполнения заданий на уроке, во внеурочной деятельности, в жизненных ситуациях под руководством учителя.</p> <p>3. Определять план выполнения заданий на уроках, внеурочной деятельности, жизненных ситуациях под руководством учителя.</p>	<p>1. Ориентироваться в учебнике: определять умения, которые будут сформированы на основе изучения данного раздела.</p> <p>2. Отвечать на простые вопросы учителя, находить нужную информацию в учебнике.</p> <p>3. Сравнить предметы, объекты: находить общее и различие.</p> <p>4. Группировать предметы, объекты на основе существенных признаков.</p> <p>5. Подробно пересказывать прочитанное или прослушанное; определять тему.</p>	<p>1. Участвовать в диалоге на уроке и в жизненных ситуациях.</p> <p>2. Отвечать на вопросы учителя, товарищей по классу.</p> <p>2. Соблюдать простейшие нормы речевого этикета: здороваться, прощаться, благодарить.</p> <p>3. Слушать и понимать речь других.</p> <p>4. Участвовать в паре.</p>
2 класс	<p>1. Ценить и принимать следующие базовые ценности: «добро», «терпение», «родина», «природа», «семья», «мир», «настоящий друг».</p> <p>2. Уважение к своему</p>	<p>1. Самостоятельно организовывать свое рабочее место.</p> <p>2. Следовать режиму организации учебной и внеучебной деятельности.</p> <p>3. Определять цель учебной деятельности с помощью учителя и самостоятельно.</p> <p>4. Определять план</p>	<p>1. Ориентироваться в учебнике: определять умения, которые будут сформированы на основе изучения данного раздела; определять круг своего незнания.</p> <p>2. Отвечать на простые и сложные вопросы учителя, самим задавать вопросы,</p>	<p>1. Участвовать в диалоге; слушать и понимать других, высказывать свою точку зрения на события, поступки.</p> <p>2. Оформлять свои мысли в устной и письменной речи с учетом своих учебных и жизненных речевых</p>

	<p>народу, к своей родине.</p> <p>3. Освоение личностного смысла учения, желания учиться.</p> <p>4. Оценка жизненных ситуаций и поступков героев художественных текстов с точки зрения общечеловеческих норм.</p>	<p>выполнения заданий на уроках, внеурочной деятельности, жизненных ситуациях под руководством учителя.</p> <p>5. Соотносить выполненное задание с образцом, предложенным учителем.</p> <p>6. Корректировать выполнение задания в дальнейшем.</p> <p>7. Оценка своего задания по следующим параметрам: легко выполнять, возникли сложности при выполнении.</p>	<p>находить нужную информацию в учебнике.</p> <p>3. Сравнить и группировать предметы, объекты по нескольким основаниям; находить закономерности; самостоятельно продолжать их по установленном правилу.</p> <p>4. Подробно пересказывать прочитанное или прослушанное; составлять простой план .</p> <p>5. Определять, в каких источниках можно найти необходимую информацию для выполнения задания.</p> <p>6. Находить необходимую информацию, как в учебнике, так и в словарях в учебнике.</p> <p>7. Наблюдать и делать самостоятельные простые выводы</p>	<p>ситуаций.</p> <p>3. Читать вслух и про себя тексты учебников, других художественных и научно-популярных книг, понимать прочитанное.</p> <p>4. Выполняя различные роли в группе, сотрудничать в совместном решении проблемы (задачи).</p>
3 класс	<p>1. Ценить и принимать следующие базовые ценности: «добро», «терпение», «родина», «природа», «семья», «мир», «настоящий друг»,</p>	<p>1. Самостоятельно организовывать свое рабочее место в соответствии с целью выполнения заданий.</p> <p>2. Самостоятельно определять важность или необходимость выполнения</p>	<p>1. Ориентироваться в учебнике: определять умения, которые будут сформированы на основе изучения данного раздела; определять круг своего незнания; планировать свою работу по изучению</p>	<p>1. Участвовать в диалоге; слушать и понимать других, высказывать свою точку зрения на события, поступки.</p> <p>2. Оформлять свои мысли в устной и письменной речи</p>

	<p>«справедливость», «желание понимать друг друга», «понимать позицию другого».</p> <p>2. Уважение к своему народу, к другим народам, терпимость к обычаям и традициям других народов.</p> <p>3. Освоение личностного смысла учения; желания продолжать свою учебу.</p> <p>4. Оценка жизненных ситуаций и поступков героев художественных текстов с точки зрения общечеловеческих норм, нравственных и этических ценностей.</p>	<p>различных задания в учебном процессе и жизненных ситуациях.</p> <p>3. Определять цель учебной деятельности с помощью самостоятельно.</p> <p>4. Определять план выполнения заданий на уроках, внеурочной деятельности, жизненных ситуациях под руководством учителя.</p> <p>5. Определять правильность выполненного задания на основе сравнения с предыдущими заданиями, или на основе различных образцов.</p> <p>6. Корректировать выполнение задания в соответствии с планом, условиями выполнения, результатом действий на определенном этапе.</p> <p>7. Использовать в работе литературу, инструменты, приборы.</p> <p>8. Оценка своего задания по параметрам, заранее представленным.</p>	<p>незнакомом материала.</p> <p>2. Самостоятельно предполагать, какая дополнительная информация буде нужна для изучения незнакомого материала; отбирать необходимые источники информации среди предложенных учителем словарей, энциклопедий, справочников.</p> <p>3. Извлекать информацию, представленную в разных формах (текст, таблица, схема, экспонат, модель, а, иллюстрация и др.)</p> <p>4. Представлять информацию в виде текста, таблицы, схемы, в том числе с помощью ИКТ.</p> <p>5. Анализировать, сравнивать, группировать различные объекты, явления, факты.</p>	<p>с учетом своих учебных и жизненных речевых ситуаций.</p> <p>3. Читать вслух и про себя тексты учебников, других художественных и научно-популярных книг, понимать прочитанное.</p> <p>4. Выполняя различные роли в группе, сотрудничать в совместном решении проблемы (задачи).</p> <p>5. Отстаивать свою точку зрения, соблюдая правила речевого этикета.</p> <p>6. Критично относиться к своему мнению</p> <p>7. Понимать точку зрения другого</p> <p>8. Участвовать в работе группы, распределять роли, договариваться друг с другом.</p>
4 класс	1. Ценить и принимать следующие базовые ценности: «добро», «терпение», «родина»,	1. Самостоятельно формулировать задание: определять его цель, планировать алгоритм его	1. Ориентироваться в учебнике: определять умения, которые будут сформированы на основе	Участвовать в диалоге; слушать и понимать других, высказывать свою точку зрения на события,

	<p>«природа», «семья», «мир», «настоящий друг», «справедливость», «желание понимать друг друга», «понимать позицию другого», «народ», «национальность» и т.д.</p> <p>2. Уважение к своему народу, к другим народам, принятие ценностей других народов.</p> <p>3. Освоение личностного смысла учения; выбор дальнейшего образовательного маршрута.</p> <p>4. Оценка жизненных ситуаций и поступков героев художественных текстов с точки зрения общечеловеческих норм, нравственных и этических ценностей, ценностей гражданина России.</p>	<p>выполнения, корректировать работу по ходу его выполнения, самостоятельно оценивать.</p> <p>2. Использовать при выполнении задания различные средства: справочную литературу, ИКТ, инструменты и приборы.</p> <p>3. Определять самостоятельно критерии оценивания, давать самооценку.</p>	<p>изучения данного раздела; определять круг своего незнания; планировать свою работу по изучению незнакомого материала.</p> <p>2. Самостоятельно предполагать, какая дополнительная информация буде нужна для изучения незнакомого материала;</p> <p>отбирать необходимые источники информации среди предложенных учителем словарей, энциклопедий, справочников, электронные диски.</p> <p>3. Сопоставлять и отбирать информацию, полученную из различных источников (словари, энциклопедии, справочники, электронные диски, сеть Интернет).</p> <p>4. Анализировать, сравнивать, группировать различные объекты, явления, факты.</p> <p>5. Самостоятельно делать выводы, перерабатывать информацию, преобразовывать её, представлять информацию на основе схем, моделей, сообщений.</p>	<p>поступки.</p> <p>2. Оформлять свои мысли в устной и письменной речи с учетом своих учебных и жизненных речевых ситуаций.</p> <p>3. Читать вслух и про себя тексты учебников, других художественных и научно-популярных книг, понимать прочитанное.</p> <p>4. Выполняя различные роли в группе, сотрудничать в совместном решении проблемы (задачи).</p> <p>5. Отстаивать свою точку зрения, соблюдая правила речевого этикета; аргументировать свою точку зрения с помощью фактов и дополнительных сведений.</p> <p>6. Критично относиться к своему мнению. Уметь взглянуть на ситуацию с иной позиции и договариваться с людьми иных позиций.</p> <p>7. Понимать точку зрения другого</p>
--	--	---	---	---



			6. Составлять сложный план текста. 7. Уметь передавать содержание в сжатом, выборочном или развёрнутом виде	8. Участвовать в работе группы, распределять роли, договариваться друг с другом. Предвидеть последствия коллективных решений.
--	--	--	--	---

ХАРАКТЕРИСТИКА ПЛАНИРУЕМЫХ РЕЗУЛЬТАТОВ ПО ОБУЧЕНИЮ ГРАМОТЕ (ОБУЧЕНИЕ ЧТЕНИЮ) В 1 КЛАССЕ

Раздел курса	Содержание учебного раздела	Планируемые результаты освоения учебного предмета		
		Предметные знания	Предметные умения	Универсальные учебные действия
1.Добукварный период	Речь устная и письменная. Предложение. Слово. Слог. Звуки. Ударение.	Практическое различие речи устной (говорение, слушание) и речи письменной (письмо, чтение); предмет и слово, его называющее; гласные и согласные звуки; слог ударный и безударный.	Вычленять из звучащей речи предложения, делить их на слова.  Определять количество предложений в звучащей речи.  Моделировать предложения, фиксировать их в схеме.  Определять порядок слов в предложении.  Делить слова на слоги.	Регулятивные действия:  Принимать учебную задачу урока;  узнавать, называть и определять объекты в соответствии с окружающей действительностью.  выбирать действия в соответствии с поставленной задачей и условиями её реализации.

			<p>Определять количество слогов в слове.</p> <p>Выделять ударный слог.</p> <p>Характеризовать особенности изученных гласных звуков и определять место изученной буквы на «ленте букв».</p>	<p>Познавательные действия:</p> <p>поиск и выделение необходимой информации; выбор наиболее эффективных способов решения задач в зависимости от конкретных условий;</p>
2.Букварный период	Согласные звуки и буквы русского алфавита.	Знать месторасположение букв и звуков в «ленте букв» и русском алфавите.	<p><b>Соотносить</b> все изученные буквы со звуками. <b>Сравнивать</b>, <b>группировать</b> и <b>классифицировать</b> все изученные буквы.</p>	<p>анализ, синтез; установление причинно - следственных связей;</p> <p>использовать знаково-символические средства и применять и применять простейшие навыки письма.</p>
3.Послебукварный период	Стихи и рассказы русских поэтов и писателей.  Проектная деятельность		<p><b>Читать</b> текст самостоятельно и под руководством учителя</p> <p><b>отвечать</b> на вопросы по тексту, <b>пересказывать</b> текст на основе опорных слов, <b>определять</b> главную мысль текста, <b>распределять</b> роли, <b>читать</b> по ролям.</p> <p><b>Участвовать</b> в</p>	<p>осознанно и правильно строить свои сообщения, анализировать информацию.</p> <p>Коммуникативные действия:</p> <p>умение слушать и слышать; участие в коллективном обсуждении проблем; постановка вопросов; уважение к другой точке зрения; умение</p>

			групповом проекте.	<p>адекватно реагировать на высказывания сверстников или взрослых; формулировать собственное мнение и позицию, формулировать свои затруднения.</p> <p>Личностные действия:</p> <p>чувство необходимости учения, познавательная мотивация; интерес к новому.</p> <p>готовность следовать нормам здоровьесберегающего поведения, стабилизация эмоционального состояния для решения различных задач.</p>
--	--	--	--------------------	---

ХАРАКТЕРИСТИКА ПЛАНИРУЕМЫХ РЕЗУЛЬТАТОВ ПО ОБУЧЕНИЮ ГРАМОТЕ (ОБУЧЕНИЕ ПИСЬМУ) В 1 КЛАССЕ

Раздел курса	Содержание учебного раздела	Планируемые результаты освоения учебного предмета		
		Предметные знания	Предметные умения	Универсальные учебные действия
<b>1.Добукварный</b>	Рабочая строка. Линии	Знание «рабочей	<b>Обводить</b> предметы по	<b>Регулятивные действия:</b>

<p><b>период</b></p>	<p>рабочей строки. Письмо элементов; гласных букв А,а; О,о; У,у; ы, Э,э.</p>	<p>строки» и «межстрочного пространства», правописания элементов букв, заглавных и строчных гласных букв.</p>	<p>контур. <b>Писать</b> графические элементы по заданному в прописи образцу: правильно <b>располагать</b> на рабочей строке элементы букв, <b>соблюдать</b> интервал между графическими элементами, наклон. <b>Сравнивать</b> элементы письменных и печатных букв. <b>Писать</b> буквы в соответствии с образцом. <b>Читать</b> предложение, <b>анализировать</b> его, <b>определять</b> интонацию, грамотно <b>записывать</b>, обозначая на письме границы предложения.</p>	<p>Принимать учебную задачу урока. Узнавать, называть и определять объекты в соответствии с окружающей действительностью. Выбирать действия в соответствии с поставленной задачей и условиями её реализации.</p> <p><b>Познавательные действия:</b> Поиск и выделение необходимой информации; анализ, синтез; установление причинно - следственных связей; использовать знаково-символические средства и применять и применять простейшие навыки письма. осознанно и правильно строить свои сообщения, анализировать информацию.</p> <p><b>Коммуникативные действия:</b> умение слушать и слышать; участие в коллективном обсуждении проблем; постановка вопросов; уважение</p>
<p><b>2.Букварный период</b></p>	<p>Согласные и гласные буквы русского алфавита.</p>	<p>Знание правописания согласных и гласных букв русского алфавита, их соединения, границы слов и предложений.</p>	<p><b>Воспроизводить</b> форму изучаемой буквы и её соединения с другой буквой. <b>Писать</b> слоги, слова, предложения, используя приём комментирования. <b>Списывать</b> без ошибок с письменного шрифта. <b>Грамотно</b> оформлять на письме все виды</p>	<p>использовать знаково-символические средства и применять и применять простейшие навыки письма. осознанно и правильно строить свои сообщения, анализировать информацию.</p> <p><b>Коммуникативные действия:</b> умение слушать и слышать; участие в коллективном обсуждении проблем; постановка вопросов; уважение</p>

			предложений.	к другой точке зрения; умение адекватно реагировать на высказывания сверстников или взрослых; формулировать собственное мнение и позицию, формулировать свои затруднения.
<b>3.Послебукварный период</b>	Повторение изученных ранее тем.	Знание «рабочей строки» и «межстрочного пространства», правописания элементов букв, заглавных и строчных гласных букв. Знание правописания согласных и гласных букв русского алфавита, их соединения, границы слов и предложений.	<b>Писать</b> слоги, слова, предложения, используя приём комментирования. <b>Списывать</b> без ошибок слова и предложения с письменного шрифта. <b>Писать</b> под диктовку изученные буквы, слоги, слова, простые предложения <b>Грамотно</b> оформлять на письме все виды предложений.	<b>Личностные действия:</b> чувство необходимости учения; познавательная мотивация; интерес к новому. готовность следовать нормам здоровьесберегающего поведения, стабилизация эмоционального состояния для решения различных задач.

#### ХАРАКТЕРИСТИКА ПЛАНИРУЕМЫХ РЕЗУЛЬТАТОВ ПО РУССКОМУ ЯЗЫКУ В 1 КЛАССЕ.

Раздел курса	Содержание учебного раздела	Планируемые результаты освоения учебного предмета		
		Предметные знания	Предметные умения	Универсальные учебные действия
<b>1. Наша речь</b>	Язык и речь, их значение в жизни людей. Русский язык — родной язык русского народа.	Различение устной и письменной речи.	Различение устной и письменной речи.	<b>Коммуникативные:</b> сотрудничать с одноклассниками при выполнении учебной задачи <b>Регулятивные:</b> оценивать результаты выполненного задания: «Проверь себя»

				<p><b><u>Познавательные:</u></b> находить информацию (текстовую, графическую, изобразительную) в учебнике, анализировать ее содержание.</p>
<p><b>2. Текст.</b> <b>Предложение.</b> <b>Диалог.</b></p>	<p>Текст (общее представление). Предложение как группа слов, выражающая законченную мысль. Диалог.</p>	<p>Знать отличие текста от предложения. Правильное оформление предложения на письме. Распознавание диалога.</p>	<p>Установление смысловой связи между предложениями в тексте. Выбор подходящего заголовка. Выделение предложений из речи. Установление связи слов в предложении. Выразительное чтение текста по ролям. Наблюдение за постановкой знаков препинания в предложении и диалоге</p>	<p><b><u>Коммуникативные:</u></b> сотрудничать с одноклассниками при выполнении учебной задачи: распределять роли при чтении диалога. <b><u>Регулятивные:</u></b> оценивать результаты выполненного задания: «Проверь себя» и электронному приложению к учебнику. <b><u>Познавательные:</u></b> находить информацию (текстовую, графическую, изобразительную) в учебнике, анализировать ее содержание.</p>
<p><b>3. Слова, слова, слова</b></p>	<p>Слово. Роль слов в речи. Слова-названия предметов и явлений, слова-названия признаков предметов, слова-названия действий предметов. Тематические группы слов. Вежливые слова.</p>	<p>Знать определение понятия «слово»; «слово-действие», «слово-признак», «слово-предмет». Слова, имеющие одно или несколько значений.</p>	<p>Различать слова- названия предметов, признаков предметов, действий предметов по лексическому значению и вопросу. Использовать в речи. Наблюдать над</p>	<p><b><u>Коммуникативные:</u></b> сотрудничать с одноклассниками при выполнении учебной задачи. <b><u>Регулятивные:</u></b> оценивать результаты выполненного задания «Проверь себя» по учебнику и электронному</p>

	Слова однозначные и многозначные (общее представление). Слова, близкие и противоположные по значению.		употреблением однозначных и многозначных слов, а также слов, близких и противоположных по значению в речи, <b>приобретать</b> опыт в их различении.	приложению к учебнику. <b><u>Познавательные:</u></b> работать со словарями учебника: толковым и близких и противоположных по значению слов, находить в них нужную информацию о слове.
<b>4. Слово и слог. Ударение.</b>	Слово и слог. Деление слов на слоги. Перенос слов. Правила переноса слов. Ударение (общее представление)	Отличие слова от слога. Определение количества слогов в слове. Правила переноса слова по слогам и определения ударного слога в слове.	<b>Наблюдать</b> над слоговой структурой различных слов. <b>Анализировать</b> модели слов, <b>сопоставлять</b> их по количеству слогов и <b>находить</b> слова по данным моделям. <b>Классифицировать</b> слова по количеству в них слогов. <b>Сравнивать</b> слова по возможности переноса слов с одной строки на другую. <b>Создание</b> сравнительных образов. <b>Наблюдать</b> изменение значения слова в зависимости от ударения. <b>Составлять</b> простейшие слогаударные модели слов.	<b><u>Коммуникативные:</u></b> сотрудничать с одноклассниками при выполнении учебной задачи <b><u>Регулятивные:</u></b> оценивать результаты выполненного задания «Проверь себя» по учебнику и электронному приложению к учебнику. <b><u>Познавательные:</u></b> работать с орфоэпическим словарём, находить в нём нужную информацию о произношении слова.
<b>5. Звуки и</b>	Русский алфавит, или	Правильность названия букв	<b>Распознавать</b> условные	<b><u>Коммуникативные:</u></b>

<p><b>буквы.</b></p>	<p>Азбука. Использование алфавита при работе со словарями. Ударные и безударные гласные звуки. Буквы, обозначающие гласные звуки.</p>	<p>в русском алфавите. Отличие гласных и согласных, мягких и твёрдых, парных и непарных, шипящих согласные звуков по их признакам. Определение ударного и безударного звука в слове. Проверка безударного гласного и парного согласного в слове.</p>	<p>обозначения звуков речи. <b>Сопоставлять</b> звуковое и буквенное обозначения слова. <b>Объяснять</b> причины расхождения количества звуков. <b>Определять</b> качественную характеристику гласного звука: гласный ударный или безударный. <b>Запоминать</b> написание непроверяемой буквы безударного гласного звука в словах. <b>Дифференцировать</b> гласные и согласные, твёрдые и мягкие, звонкие и глухие согласные звуки. <b>Писать</b> слова с сочетаниями <b>жи—ши, ча—ща, чу—щу.</b> Списывать текст, содержащий изученные правила, объяснять изученные орфограммы</p>	<p>осуществлять сотрудничество в парах при выполнении учебных задач и при работе со знаковой информацией форзаца учебника. <b>Регулятивные:</b> оценивать результаты выполненного задания «Проверь себя» по учебнику и электронному приложению к учебнику. <b>Познавательные:</b> - работать с памяткой «Алфавит» и форзацем учебника, а также с памяткой в учебнике «Гласные звуки и буквы»; - находить незнакомые слова и определять их значение по толковому словарю; - использовать приём планирования учебных действий при определении с опорой на заданный алгоритм безударного и ударного гласного звука в слове; подборе проверочного слова; - работать с орфографическим словарём учебника, находить в нём информацию о правописании слова; - использовать приёмы</p>
----------------------	---	--	---	--



				осмысленного чтения при работе с текстами.
--	--	--	--	--

ХАРАКТЕРИСТИКА ПЛАНИРУЕМЫХ РЕЗУЛЬТАТОВ ПО РУССКОМУ ЯЗЫКУ ВО 2 КЛАССЕ.

Раздел курса	Содержание учебного раздела	Планируемые результаты освоения учебного предмета		
		Предметные знания	Предметные умения	Универсальные учебные действия
<b>1. Наша речь</b>	Виды речи. Диалог и монолог.	Роль русского языка. Виды речи. Требования к речи. Речь диалогическая и монологическая.	Анализировать речь людей (при анализе текстов). Различать устную, письменную речь и речь про себя. Отличать диалогическую речь от монологической, использовать в речи.	<b>Личностные:</b> ориентирование ученика на учет чужой точки зрения; устойчивый учебно-познавательного интерес к новым общим способам решения задач; адекватное понимание причин успешности/неуспешности учебной деятельности;
<b>2. Текст</b>	Текст. Части текста.	Знать признаки текста. Тема и главная мысль текста. Заглавие.	Отличать текст от других записей по его признакам. Определять тему и главную мысль текста, соотносить текст и заголовок, подбирать заголовок к тексту. Составлять рассказ по рисунку, данному началу и опорным словам.	положительная адекватная дифференцированная самооценка на основе критерия успешности реализации социальной роли «хорошего ученика». <b>Познавательные:</b> работа с разными видами информации( с частями учебной книги и тетрадью для самостоятельной работы; учебной книгой и учебными словарями, текстом и иллюстрацией к тексту; анализ и интерпретация
<b>3. Предложение</b>	Предложение. Члены предложения.	Назначение и признаки текста. Логическое ударение в предложении. Главные (подлежащее и	Отличать предложение от группы слов, определять его границы. Составлять предложения из слов.	

		сказуемое) и второстепенные члены предложения. Связь слов в предложении.	Находить главные и второстепенные члены предложения. Составлять распространённые и нераспространённые предложения. Устанавливать связь слов в предложении. Составлять предложения из деформированных слов.	информации; применение и представление информации; оценка получаемой информации; формирование умения осуществлять сравнение и выделять общее и различное. осознанно и произвольно строить сообщения в устной и письменной форме; моделировать, подводить под понятие;
<b>4. Слова, слова, слова...</b>	Слово и его значение. Синонимы и антонимы. Слог. Ударение. Перенос слов.	Слово, как общее название предметов. Однозначные и многозначные, родственные и однокоренные слова.. Корень слов. Словесное и логическое ударение. Правила переноса.	Уметь классифицировать слова по тематическим группам, объяснять лексическое значение слова. Работать с толковыми и орфографическими словарями. Распознавать и подбирать к слову синонимы и антонимы. Находить однокоренные слова в тексте. Подбирать однокоренные слова к слову и выделять корень. Делить слова на слоги, определять количество слогов. Определять ударение, различать ударные и безударные	причинно-следственные связи. <b>Коммуникативные:</b> работать с соседом по парте: распределять работу между собой и соседом, выполнять свою часть работы, видеть разницу двух заявленных точек зрения, двух позиций и мотивированно присоединяться к одной из них; использовать правила, таблицы, модели для подтверждения своей позиции; осуществление взаимопроверки выполненной работы; выполнение работы по цепочке; использование правил, таблиц,

			слоги. Переносить слова по слогам.	моделей для подтверждения своей позиции или высказанных героями точек зрения.
<b>5.Звуки и буквы.</b>	Русский алфавит. Гласные и согласные звуки. Правописание слов с безударным гласным звуком в корне. Слова с удвоенными согласными. Твёрдые и мягкие согласные звуки и буквы для их обозначения. Мягкий знак. Правописание буквосочетаний с шипящими буквами. Буквосочетания ЖИ-ШИ, ЧУ-ЩУ, ЧА-ЩА. Звонкие и глухие согласные звуки. Звонкие и глухие согласные звуки. Разделительный Ъ.	Знание алфавита. Буквы, обозначающие гласные звуки. Способы проверки написания буквы, обозначающей безударный гласный звук. Слова с непроверяемой буквой безударного гласного звука. Признаки согласного звука. Произношение и написание слов с удвоенными согласными. Обозначение мягкости согласных на письме. Буквосочетание ЧН, ЧТ, ЩН, НЧ, ЖИ-ШИ, ЧА-ЩА, ЧУ-ЩУ. Парные звонкие и глухие согласные.	Различать звуки и буквы. Называть буквы правильно и располагать их в алфавитном порядке. Находить в слове, различать и правильно произносить гласные звуки. Соотносить звуковой и буквенный состав слов. Различать проверяемые и непроверяемые орфограммы. Использовать правило при написании слов с безударным гласным в корне. Работать с орфографическим словарём. Различать, определять и правильно произносить мягкие и твёрдые, парные и непарные, звонкие и глухие согласные звуки. Переносить слова с Ъ. Применять правило написания буквосочетаний ЧК, ЧН,	<b>Регулятивные:</b> контроль и самоконтроль учебных действий и их результатов; преобразование практической задачи в познавательную; проверка выполненной работы, используя правила и словари, а также самостоятельное выполнение работы над ошибками.

			ЧТ, ЩН, ЩТ, ЖИ-ШИ, ЧУ-ЩУ, ЧА-ЩА.	
<b>6. Части речи.</b>	Имя существительное. Глагол. Имя прилагательное. Местоимение. Текст- рассуждение, текст- описание, текст- повествование. Предлоги.	Одушевлённые и неодушевлённые, собственные и нарицательные имена существительные. Число имён существительных. Синтаксическая функция глагола. Число глагола. Правописание НЕ с глаголом. Значение и употребление в речи имени прилагательного. Число имени прилагательного. Виды текстов. Значение местоимения в тексте. Роль предлогов в речи.	Распознавать имя существительное, имя прилагательное, глагол среди других частей речи. Различать одушевлённые и неодушевлённые, собственные и нарицательные имена существительные, подбирать примеры. Определять число имён существительных. Определять виды текста. Определять число глаголов и имён прилагательных, распределять по группам, изменять, приводить примеры. Распознавать личные местоимения (в начальной форме) среди других слов. Раздельно писать предлоги со словами.	

**ХАРАКТЕРИСТИКА ПЛАНИРУЕМЫХ РЕЗУЛЬТАТОВ ПО РУССКОМУ ЯЗЫКУ В 3 КЛАССЕ.**

Раздел курса	Содержание учебного раздела	Планируемые результаты освоения учебного предмета		
		Предметные знания	Предметные умения	Универсальные учебные действия
<b>1. Язык и речь.</b>	Наша речь и наш язык.	Речь и её назначение. Виды речи.	Различать язык и речь. Составлять текст по рисунку.	<b>Личностные:</b> формирование умения школьников
<b>2. Текст. Предложение. Словосочетание.</b>	Текст. Предложение. Виды предложений по цели высказывания. Предложение с обращением. Состав предложения. Простое и сложное предложение. Словосочетание.	Признаки текста. Построение текста. Типы текстов. Виды предложений по цели высказывания. Знаки препинания в конце предложений. Обращение. Главные и второстепенные члены предложения. Распространённые и нераспространённые, простые и сложные предложения. Связь слов в словосочетании.	Различать текст и предложения. Определять тему и главную мысль текста. Различать типы текстов и выделять его части. Восстанавливать деформированный текст. Обосновывать знаки препинания в конце предложения. Находить обобщение в предложении. Устанавливать связь слов в предложении. Определять главные и второстепенные члены предложения.	ориентироваться в социальных ролях и межличностных отношениях формирование ценностно-смысловой ориентации (наблюдательности, способности любить и ценить окружающий мир, открывать для себя новое, удивительное в привычном и обычном); формирование базовых эстетических ценностей (эстетических переживаний, эстетического вкуса, представления о красоте и целостности окружающего мира);
<b>3. Слово в языке и речи.</b>	Лексическое значение слова. Омонимы. Слово и словосочетание. Фразеологизмы. Части речи (обобщённое и	Однозначные и многозначные слова, синонимы, антонимы, омонимы. Значение фразеологизмов. Понятие	Узнавать в тексте незнакомые слова, определять их значение по словарю. Находить синонимы, антонимы,	

	углублённое представление). Имя числительное. Однокоренные слова. Слово и слог, звуки и буквы.	«имя числительное». Однокоренные слова. Правописание слов с ударными и безударными гласными в корне, с разделительным Ъ.	омонимы. Различать слово и словосочетание. Находить в тексте фразеологизмы, объяснять их значение. Однокоренные слова, выделять корень. Различать слово и слог, звук и букву. Определять наличие в слове изученных орфограмм. Узнавать изученные части речи среди других слов в предложении. Распознавать имя числительное по вопросам.	
<b>4. Состав слова.</b>	Корень слова. Окончание. Приставка. Суффикс. Обобщение знаний о составе слова. Правописание частей слова (слова с безударными гласными, с парными по звонкости-глухости согласными, с непроизносимыми согласными в корне, с удвоенными согласными, правописание предлогов и	Однокоренные слова. Корень слова. Чередование согласных в корне. Сложные слова. Разбор слова по составу. Правила проверки слов с проверяемой безударной гласной, парными по звонкости –глухости согласными, непроизносимой согласной). Правописание приставок и предлогов.	Различать и группировать однокоренные слова, выделять корень. Находить чередующиеся звуки в корне. Выделять в слове окончание, корень, приставку, суффикс, основу. Определять в слове наличие изученных и изучаемых орфограмм. Работать с	выраженная устойчивая учебно-познавательной мотивация учения; компетентности в реализации основ гражданской идентичности в поступках и деятельности; моральное сознание на конвенциональном уровне, способности к решению моральных дилемм на основе учёта позиций

	приставок, суффиксов и приставок, слов с разделительным Ъ).		орфографическим словарём.	партнёров в общении, ориентации на их мотивы и чувства, устойчивое следование в поведении моральным нормам и этическим требованиям.
<b>5. Части речи.</b>	Имя существительное (углублённое представление, род, число, падеж). Имя прилагательное (углублённое представление, род, падеж, обобщение знаний). Текст-описание. Местоимение. Глагол (углублённое представление, формы, число, времена, род глаголов). Не с глаголами. Обобщение знаний.	Одушевлённые и неодушевлённые, собственные и нарицательные имена существительные. Род, число, падеж имён существительных и прилагательных. Текст-описание. Личные местоимения 1,2,3 лица. Род, число, формы, времена глагола. Правописание НЕ с глаголами.	Определять по изученным признакам слова различных частей речи. Распознавать собственные и нарицательные имена существительные, определять значение имён собственных. Определять род и число имён существительных и прилагательных. Изменять форму числа имён существительных и прилагательных, классифицировать по роду. Изменять имена существительные и прилагательные по падежам. Распознавать художественное и научное описание текста. Распознавать личные местоимения среди других частей речи. Определять грамматические	Познавательные: свободно ориентироваться в корпусе учебных словарей, быстро находить нужную словарную статью; свободно ориентироваться в учебной книге: уметь читать язык условных обозначений; находить нужный текст по страницам "Содержание" и "Оглавление"; быстро находить выделенный фрагмент текста, выделенные строчки и слова на странице и развороте; находить в специально выделенных разделах нужную информацию; работать с текстом (на уроках развития речи): выделять в нем тему и

			<p>признаки личных местоимений: род, лицо, число, заменять существительные местоимениями.</p> <p>Узнавать неопределённую форму глагола по вопросам.</p> <p>Распознавать род, число и форму глаголов.</p> <p>Раздельно писать частицу НЕ с глаголами.</p>	<p>основную мысль (идею, переживание); осознанно и произвольно строить сообщения в устной и письменной форме;</p> <p>осуществлять синтез как составление целого из частей, самостоятельно достраивая и восполняя недостающие компоненты;</p> <p>работать с несколькими источниками информации (двумя частями учебной книги (в одной из которых - система словарей), "Рабочей тетрадью" и дополнительными источниками информации (другими учебниками комплекта, библиотечными книгами, сведениями из Интернета); текстами и иллюстрациями к текстам.</p> <p><b>Регулятивные:</b></p> <p>контроль и самоконтроль учебных действий, полученного результата;</p> <p>в сотрудничестве с учителем ставить новые</p>
--	--	--	--	---



				<p>учебные задачи;  преобразование  практической задачи в  познавательную;  самостоятельно учитывать  выделенные учителем  ориентиры действия в  новом учебном материале.</p> <p><b>Коммуникативные:</b>  работать с соседом по  парте, в малой группе, в  большой группе:  распределять между собой  работу и роли, выполнять  свою часть работы и  встраивать ее в общее  рабочее поле;  учитывать разные мнения и  интересы и обосновывать  собственную позицию;  понимать относительность  мнений и подходов к  решению проблемы;  аргументировать свою  позицию и координировать  ее с позициями партнёров в  сотрудничестве при  выработке общего решения  в совместной деятельности;  продуктивно содействовать</p>
--	--	--	--	--

				разрешению конфликтов на основе учёта интересов и позиций всех участников.
--	--	--	--	--

**ХАРАКТЕРИСТИКА ПЛАНИРУЕМЫХ РЕЗУЛЬТАТОВ ПО РУССКОМУ ЯЗЫКУ В 4 КЛАССЕ.**

Раздел курса	Содержание учебного раздела	Планируемые результаты освоения учебного предмета		
		Предметные знания	Предметные умения	Универсальные учебные действия
<b>1. Повторение.</b>	Наша речь и наш язык. Текст. Предложение. Обращение. Главные и второстепенные члены предложения. Основа предложения. Словосочетание.	Диалогическая и монологическая речь.	Различать речь устную и письменную речь. Определять тему и главную мысль текста, подбирать заголовок, выделять части текста, соблюдать нормы его построения. Составлять план. Сочинять рассказ в соответствии с выбранной темой. Находить в тексте предложения различные по цели высказывания и интонации. Находить обращение, выделять на письме. Разбирать предложение по членам. Устанавливать связь слов в предложении.	<b>Личностные:</b> формирование умения школьников ориентироваться в социальных ролях и межличностных отношениях; формирование ценностно-смысловой ориентации (способности ценить мир природы и человеческих отношений), обсуждать нравственные и ценностные проблемы; формирование базовых историко-культурных представлений и гражданской идентичности школьников, способность радоваться красоте мира природы, ощущение причастности к истории и культуре своей страны;

				<p>формирование базовых эстетических ценностей (эстетических переживаний, эстетического вкуса, представления о красоте и целостности окружающего мира);</p> <p>формирование опыта нравственных и эстетических переживаний;</p> <p>установки на здоровый образ жизни и реализации её в реальном поведении и поступках;</p> <p>начальные навыки адаптации в динамично изменяющемся мире.</p> <p><b>Познавательные:</b></p> <p>работать с учебным текстом, выделять информацию, ориентироваться в текущей учебной книге и в других книгах комплекта; в корпусе учебных словарей: уметь находить нужную информацию и использовать ее в разных учебных целях; работать с разными видами информации</p> <p>(представленными в</p>
--	--	--	--	---

				<p>текстовой форме, в виде таблиц, правил, моделей и схем, дидактических иллюстраций);</p> <p>осуществлять выбор наиболее эффективных способов решения задач в зависимости от конкретных условий;</p> <p>осуществлять синтез как составление целого из частей, самостоятельно достраивая и восполняя недостающие компоненты; осуществлять сравнение, сериацию и классификацию, строить логическое рассуждение, включающее установление причинно-следственных связей.</p> <p><b>Коммуникативные:</b></p> <p>работа вдвоем, в малой группе, в большой группе и разные социальные роли (ведущего и исполнителя);</p> <p>уметь корректно критиковать альтернативную позицию;</p> <p>использовать весь наработанный инструментарий для подтверждения собственной</p>
--	--	--	--	---

				<p>точки зрения (словари, таблицы, правила, языковые модели и схемы);</p> <p>понимать относительность мнений и подходов к решению проблемы;</p> <p>аргументировать свою позицию и координировать её с позициями партнёров в сотрудничестве при выработке общего решения в совместной деятельности;</p> <p>осуществлять взаимный контроль и оказывать в сотрудничестве необходимую взаимопомощь;</p> <p>адекватно использовать речь для планирования и регуляции своей деятельности.</p> <p><b>Регулятивный:</b></p> <p>осуществлять самоконтроль и контроль хода выполнения работы и полученного результата;</p> <p>контроль с проверкой работы соседа по парте или с выполнением работы над ошибками,</p> <p>в сотрудничестве с учителем</p>
--	--	--	--	---

				<p>ставить новые учебные задачи;</p> <p>преобразовывать практическую задачу в познавательную;</p> <p>самостоятельно учитывать выделенные учителем ориентиры действия в новом учебном материале;</p> <p>самостоятельно адекватно оценивать правильность выполнения действия и вносить необходимые коррективы в исполнение как по ходу его реализации, так и в конце действия.</p>
--	--	--	--	--

## СОДЕРЖАНИЕ УЧЕБНОГО ПРЕДМЕТА, КУРСА.

1 КЛАСС (207 ч)

### Добукварный период (31 ч)

Речь (устная и письменная) - общее представление. Предложение и слово. Членение речи на предложения, предложения на слова, слова на слоги с использованием графических схем. Слог, ударение. Деление слов на слоги; ударение в словах (выделение голосом, длительное и более сильное произнесение одного из слогов в слове), определение количества слогов в слове. Звуки и буквы. Представление о звуке, различение на слух и при произношении гласных и согласных (твердых и мягких, глухих и звонких) звуков: отсутствие или наличие преграды в полости рта, наличие или отсутствие голоса, слогаобразующая роль гласных. Выделение в словах отдельных звуков (гласных и согласных), слоگو-звуковой анализ слов (установление количества звуков в слове, их характера, последовательности), выделение ударных слогов, соотнесение слышимого и произносимого слова со схемой-моделью, отражающей его слоگو-звуковую структуру. Самостоятельный подбор слов с заданным звуком, нахождение соответствия между произносимыми (а впоследствии и читаемыми) словами и предъявленными слоگو-звуковыми схемами-моделями. Знакомство с буквами а, о, и, ы, у, узнавание букв по их характерным признакам (изолированно и в составе слова, в различных позициях), правильное соотнесение звуков и букв.

### БУКВАРНЫЙ ПЕРИОД (120 ч)

#### I. Обучение чтению

Согласные и гласные звуки и буквы, ознакомление со способами обозначения твердости и мягкости согласных. Чтение слогов-слияний с ориентировкой на гласную букву, чтение слогов с изученными буквами. Составление из букв и слогов разрезной азбуки слов (после предварительного слоگو-звукового анализа, а затем и без него), их чтение. Постепенное обучение осознанному, правильному и плавному слоговому чтению вслух отдельных слов, коротких предложений и небольших текстов, доступных детям по содержанию, на основе правильного и относительно быстрого узнавания букв, определения ориентиров в читаемом слове, места ударения в нем. Знакомство с правилами гигиены чтения.

#### II. Обучение письму

Знакомство с начертанием всех больших (заглавных) и маленьких (строчных) букв, основными типами их соединений. Обозначение звуков соответствующими буквами рукописного шрифта. Выработка связного и ритмичного написания букв и их соединений в словах, правильное расположение букв и слов на строке. Запись слов и предложений после предварительного их слоگو-звукового разбора с учителем, а затем и самостоятельно.

Списывание слов и предложений с образцов (сначала с рукописного, а затем с печатного текста). Проверка написанного при помощи сличения с текстом-образцом и послогового орфографического чтения написанных слов. Письмо под диктовку слов, написание которых не расходится с произношением, и предложений. Правильное оформление написанных предложений (большая буква в начале предложения, точка в конце). Выработка умения писать большую букву в именах людей и кличках животных. Привлечение внимания детей к словам, написание которых расходится с произношением (безударные гласные, сочетания жи - ши, ча - ща, чу - щу). Знакомство

с правилами гигиены письма.

### **III. Развитие устной речи**

Звуковая культура речи. Развитие у детей внимания к звуковой стороне слышимой речи (своей и чужой), слуховой памяти и речевого аппарата. Совершенствование общих речевых навыков: обучение неторопливому темпу и ритму речи, правильному речевому дыханию, умеренной громкости и правильному интонированию.

Совершенствование произношения слов, особенно сложных по слоگو-звуковой структуре, в соответствии с нормами- орфоэпии, с соблюдением ударения. Правильное произнесение всех звуков родного языка, особенно различение на слух, верное употребление сходных звуков, наиболее часто смешиваемых детьми: л - р, с - з, щ - ж, п - б, с - ш и т. д. (изолированное произнесение в словах, фразах и скороговорках).

Исправление недостатков произнесения некоторых звуков, обусловленных отклонениями в речевом развитии детей.

Работа над словом. Уточнение, обогащение и активизация словаря детей. Правильное употребление слов - названий предметов, признаков, действий и объяснение их значения. Объединение и различие по существенным признакам предметов, правильное употребление видовых и родовых слов-названий. Умение быстро находить нужное слово, наиболее точно выражающее мысль, приводя его в грамматически верное сочетание с другими словами. Воспитание чуткости к смысловым оттенкам слов, различие и понимание простейших случаев многозначности слов, омонимии, подбор синонимов и антонимов (без использования терминов). Обучение пониманию образных выражений в художественном тексте.

Выработка умений пользоваться словом в правильной грамматической форме, борьба с засорением речи нелитературными словами (диалектизмами, просторечиями).

Работа над предложением и связной устной речью. Совершенствование речевых умений, полученных детьми до школы. Обдумывание предстоящего ответа на вопросы учителя, точное его формулирование, использование в ответе предложений различного типа.

Пересказ знакомой сказки или небольшого рассказа без пропусков, повторений и перестановок частей текста (по вопросам учителя).

Составление по картинке или серии картинок определенного количества предложений, объединенных общей темой, или небольшого рассказа с соблюдением логики развития сюжета.

Ответы на вопросы по прочитанным предложениям и текстам.

Рисование с помощью учителя словесной картинке с использованием нескольких прочитанных слов, объединенных ситуативно. Дополнение сюжета, самостоятельное придумывание событий, предшествующих изображенным или последующих.

Составление рассказов о простых случаях из собственной жизни по аналогии с прочитанным, по сюжету, предложенному учителем.

Развернутое объяснение загадок, заучивание наизусть стихотворений, потешек, песенок, считалок и воспроизведение их с соблюдением интонации, диктуемой содержанием.

Развитие грамматически правильной речи детей, ее точности, полноты, эмоциональности, последовательности и содержательности при изложении собственных рассказов и при пересказе текста.



## ПОСЛЕБУКВАРНЫЙ ПЕРИОД (36 ч)

Обобщение, систематизация, закрепление знаний, умений и навыков, приобретенных в процессе обучения грамоте.

**1. Круг произведений для чтения.** Чтение небольших художественных произведений А. Пушкина, Л. Толстого, А. Н. Толстого, Б. Житкова, К. Чуковского, С. Маршака, В. Осеевой, С. Михалкова, А. Барто о природе, о детях, о труде, о Родине и т. д., Н. Носова, И. Сладкова, Ш. Перро, Л. Муур; стихов А. Фета, А. Майкова, В. Жуковского, А. К. Толстого и др.; совершенствование навыка чтения.

Первоначальное знакомство детей с различными литературными жанрами (стихи, рассказы, сказки; потешки, загадки, пословицы и др.) Сопоставление текстов художественных и научно-популярных, стихов и рассказов; наблюдение над выразительными средствами языка и структурой текстов (с помощью учителя). Совместное (коллективное и в группе), индивидуальное и семейное чтение произведений классиков отечественной и зарубежной литературы.

**2. Развитие способности полноценного восприятия художественных произведений.** Развитие внимания к образному слову в художественном тексте, умения чувствовать, понимать и ценить выразительность слова. Формирование умения понимать образные выражения на основе сопоставления двух рядов представлений: реальных (непосредственных) и художественно-образных, развитие способности чувствовать мелодику языка, звукопись, ритм, рифму стиха. Воспитание эмоционально-эстетического восприятия художественных произведений; развитие интереса к творчеству писателей. Развитие воображения, фантазии и творческих способностей учащихся.

**3. Развитие способностей воспринимать красоту окружающего мира в процессе общения с природой, миром материальной культуры и искусством.** Пробуждение у детей потребности записывать свои впечатления и литературные тексты в альбомы и красочно оформлять их. Обогащение эмоций школьников с помощью включения в уроки фонозаписи литературных произведений.

**4. Развитие умения читать текст выразительно, передавать свое отношение к прочитанному.** Умение читать стихи, скороговорки с различными подтекстами, интонацией.

## **СИСТЕМАТИЧЕСКИЙ КУРС (560 ч)**

1 КЛАСС (50 ч)

**Наша речь (2 ч)**

Язык и речь. Виды речи. Русский язык – родной язык русского народа.

**Текст, предложение, диалог (3 ч)**

Текст (общее представление). Смысловая связь предложений в тексте. Заголовок текста. Предложение как группа слов, выражающая законченную мысль. Выделение предложения из речи. Установление связи слов в предложении. Диалог. Знаки препинания в конце предложения (точка, вопросительный, восклицательный знаки).

**Слова, слова, слова... (4 ч)**

Слово. Роль слов в речи. Слова-названия предметов и явлений, слова-названия признаков предметов, слова-названия действий предметов. Тематические группы слов. Вежливые слова. Слова однозначные и многозначные (общее представление). Слова, близкие и противоположные по значению. Словари учебника: толковый, близких и противоположных по значению слов.

**Слово и слог. Ударение. (6 ч)**

Слово и слог. Перенос слов. Ударение (общее представление).

**Звуки и буквы (34 ч)**

Звуки и буквы. Русский алфавит, или Азбука. Гласные звуки. Ударные и безударные гласные звуки. Согласные звуки. Твёрдые и мягкие согласные звуки. Мягкий знак как показатель мягкости согласного звука. Согласные звонкие и глухие. Шипящие согласные звуки. Заглавная буква в словах.

**Повторение (1 ч)**

2 КЛАСС (170 ч)

**Наша речь (3 ч)**

Виды речи. Требования к речи. Диалог и монолог.

### **Текст (3ч)**

Текст. Признаки текста. Тема и главная мысль текста. Части текста. Построение текста. Воспроизведение текста.

### **Предложение (11 ч)**

Предложение. Члены предложения. Связь слов в предложении.

### **Слова, слова, слова... (18 ч)**

Слово и его значение. Синонимы и антонимы. Однокоренные слова. Слог. Ударение. Перенос слова. Ударение словесное и логическое. Перенос слова по слогам.

### **Звуки и буквы (60 ч)**

Звуки и буквы (повторение, уточнение). Русский алфавит, или Азбука. Гласные звуки. Правописание слов с безударным гласным звуком в корне слова. Согласные звуки. Согласный звук [й] и буква «и краткое». Слова с удвоенными согласными. Твердый и мягкий согласные звуки и буквы для их обозначения. Мягкий знак (ь). Правописание буквосочетаний с шипящими звуками. Звонкие и глухие согласные звуки. Правописание слов с парными по глухости-звонкости согласными на конце слова и перед согласным. Разделительный мягкий знак (ь).

### **Части речи (57 ч)**

Части речи. Имя существительное. Одушевленные и неодушевленные имена существительные. Собственные и нарицательные имена существительные. Число имен существительных. Глагол. Глагол как часть речи. Число глагола. Текст-повествование и роль в нем глаголов. Имя прилагательное. Имя прилагательное как часть речи. Единственное и множественное число имен прилагательных. Текст-описание и роль в нем имен прилагательных. Местоимение. Личное местоимение как часть речи. Текст-рассуждение. Предлоги.

### **Повторение (18 ч)**

3 КЛАСС (170 ч)

### **Язык и речь (2 ч)**

Наша речь и наш язык.

### **Текст. Предложение. Словосочетание (14 ч)**

Текст (повторение и углубление представлений). Предложение (повторение и углубление представлений о предложении и диалоге). Виды предложений по цели высказывания и интонации. Предложения с обращением (общее представление). Состав предложения. Простое и сложное предложения. Словосочетания.

### **Слово в языке и речи (17 ч)**

Лексическое значение слова. Омонимы. Слово и словосочетание. Фразеологизмы. Части речи. Обобщение и углубление представлений об изученных частях речи (имени существительном, имени прилагательном, глаголе, местоимении, предлоге) и их признаках. Имя числительное (общее представление). Однокоренные слова. Слово и слог. Звуки и буквы (обобщение и углубление представлений).

### **Состав слова (18 ч)**

Корень слова. Формы слова. Окончание. Приставка. Суффикс. Основа слова. Обобщение знаний о составе слова.

### **Правописание частей слова (29)**

Правописание слов с безударными гласными в корне. Правописание слов с парными по глухости-звонкости согласными на конце слов и перед согласным в корне. Правописание слов с удвоенными согласными. Правописание суффиксов и приставок. Правописание приставок и предлогов. Правописание слов с разделительным твердым знаком (ъ).

### **Имя существительное (30 ч)**

Повторение и углубление представлений. Число имен существительных. Падеж имен существительных.

### **Имя прилагательное (18 ч)**

Повторение и углубление представлений об имени прилагательном. Текст-описание. Формы имен прилагательных. Род имен прилагательных. Число имен прилагательных. Падеж имен прилагательных.

### **Местоимение (4 ч)**

Лицо, число, род личных местоимений.

### **Глагол (21 ч)**

Повторение и углубление представлений о глаголе. Формы глагола. Число глаголов. Времена глагола. Род глаголов в прошедшем времени. Правописание частицы НЕ с глаголами.

### **Повторение (15 ч)**

4 КЛАСС (170 Ч)

### **Повторение (11 ч)**

Наша речь и наш язык. Текст. Предложение. Обращение. Главные и второстепенные члены предложения. Основа предложения. Словосочетание. Однородные члены предложения. Простые и сложные предложения.

### **Предложение (9 часов)**

### **Слово в языке и речи (21 ч)**

Лексическое значение слова. Состав слова. Значимые части слова. Правописание гласных и согласных в значимых частях слова. Правописание Ъ и Ь разделительных знаков. Части речи. Повторение и углубление представлений о частях речи. Наречие.

### **Имя существительное (39 ч)**

Изменение по падежам. Три склонения имен существительных. Правописание безударных падежных окончаний имен существительных в единственном (множественном) числе.

### **Имя прилагательное (30 ч)**

Повторение и углубление представлений об имени прилагательном. Изменение по падежам имен прилагательных. Правописание падежных окончаний имен прилагательных. Склонение имен прилагательных мужского и среднего рода в единственном числе. Склонение имен прилагательных женского рода в единственном числе. Склонение имен прилагательных во множественном числе.

### **Личные местоимения (8 ч)**

Местоимение. Изменение по падежам личных местоимений. Правописание местоимений.

### **Глагол (34 ч)**

Неопределенная форма глагола. Спряжение глагола. Изменение глаголов в настоящем и будущем времени по лицам и числам. I и II спряжение глаголов. Правописание глаголов с безударными личными окончаниями. Правописание возвратных глаголов. Правописание глаголов в прошедшем времени.

### **Повторение (18 ч)**

ТЕМАТИЧЕСКОЕ ПЛАНИРОВАНИЕ.

Содержание курса	Тематическое планирование	Количество часов				Характеристика деятельности обучающихся
		1 кл.	2 кл.	3 кл.	4 кл.	
<b>1. Обучение грамоте</b>		<b>115</b>	-	-	-	
<p>Усвоение гигиенических требований при письме. Развитие мелкой моторики пальцев и свободы движения руки. Развитие умения ориентироваться на пространстве листа в тетради и на пространстве классной доски. Овладение начертанием письменных заглавных и строчных букв. Письмо букв, буквосочетаний, слогов, слов, предложений с соблюдением гигиенических норм. Овладение разборчивым, аккуратным письмом. Письмо под диктовку слов и предложений, написание которых не расходится с их произношением. Усвоение приемов и последовательности правильного списывания текста.</p> <p>Понимание функций не буквенных графических средств: пробела между словами, знака переноса.</p>	<b>1.1.Письмо</b>	69	-	-	-	<p><b>Анализировать</b> поэлементный состав букв. <b>Различать</b> буквы, имеющие оптическое и кинетическое сходство.</p> <p><b>Моделировать</b> буквы из набора элементов, из различных материалов. Выкладывать слова из разрезной азбуки.</p> <p><b>Анализировать</b> деформированные буквы, определять недостающие элементы, реконструировать буквы.</p> <p><b>Контролировать</b> правильность написания букв, сравнивать свои буквы с предложенным образцом.</p> <p><b>Записывать</b> под диктовку слова и предложения, состоящие из трех – пяти слов со звуками сильной позиции.</p> <p><b>Сравнивать:</b> соотносить печатный и письменный шрифт, записывать письменными буквами текст, написанный печатными буквами.</p> <p><b>Моделировать</b> в процессе совместного обсуждения алгоритм списывания. Списывать слова, предложения в соответствии с заданным алгоритмом, контролировать этапы своей работы</p>
<p>Различение звука и буквы: буква как знак звука. Овладение позиционным</p>	<b>1.2.Графика</b>	10	-	-	-	<p><b>Соотносить</b> звук и соответствующую ему букву.</p> <p><b>Характеризовать</b> функцию букв, обозначающих гласные звуки в открытом слоге: буквы гласных как показатель</p>

<p>способом обозначения звуков буквами.</p> <p>Гласные буквы как показатель твердости – мягкости согласных звуков.</p> <p>Функция букв <b>е, ё, ю, я</b>. Мягкий знак как показатель мягкости предшествующего согласного.</p> <p>Знакомство с русским алфавитом как последовательностью букв.</p>						<p>твердости-мягкости предшествующих согласных звуков.</p> <p><b>Дифференцировать</b> буквы, обозначающие близкие по акустико-артикуляционным признакам согласные звуки (<b>з-с, ж-ш, с-ш, з-ж, л-р, ц-ч</b> и т.д.).</p> <p><b>Дифференцировать</b> буквы, имеющие оптическое и кинетическое сходство (<b>о-а, и-у, п-т, л-м, х-ж, ш-т, в-д</b>).</p> <p><b>Объяснять</b> функцию буквы <b>ь</b>.</p> <p><b>Использовать</b> алфавит для упорядочивания слов</p>
<p>Восприятие слова как объекта изучения, материала для анализа. Наблюдение над значением слова.</p> <p>Различение слова и предложения. Работа с предложением: выделение слов, изменение их порядка.</p>	<p><b>1.3.Слово и предложение</b></p>	<p>7</p>	<p>-</p>	<p>-</p>	<p>-</p>	<p><b>Различать</b> слова и обозначаемый их предмет.</p> <p><b>Объяснять</b> значение слов с опорой на контекст.</p> <p><b>Моделировать</b> предложения, распространять и сокращать предложения в соответствии с изменением модели.</p> <p><b>Сравнивать</b> собственные предложения с заданной моделью.</p> <p><b>Контролировать</b> правильность предложений, корректировать предложения, содержащие смысловые и грамматические ошибки.</p>
<p>Знакомство с правилами правописания и их применение:</p> <ul style="list-style-type: none"> <li>• раздельное написание слов;</li> <li>• обозначение гласных после шипящих (жи-ши, ча-ща, чу-щу);</li> <li>• заглавная буква в начале предложения, в именах собственных;</li> <li>• перенос слов по слогам без стечения согласных.</li> </ul> <p>Знаки препинания в конце предложения.</p>	<p><b>1.4.Орфография</b></p>	<p>18</p>	<p>-</p>	<p>-</p>	<p>-</p>	<p><b>Анализировать</b> текст: находить в нем слова с буквосочетаниями жи-ши, ча-ща, чу-щу, выписывать слова с данными буквосочетаниями.</p> <p><b>Объяснять</b> случаи употребления заглавной буквы.</p> <p><b>Оформлять</b> начало и конец предложения. <b>Соблюдать</b> пробелы между словами.</p> <p><b>Применять</b> изученные правила при списывании и записи под диктовку.</p>



<p>Понимание прочитанного текста при самостоятельном чтении вслух и при его прослушивании. Составление небольших рассказов повествовательного характера по серии сюжетных картинок, материалам собственных игр, занятий, наблюдений.</p>	<p><b>1.5.Развитие речи</b></p>	<p>11</p>	<p>-</p>	<p>-</p>	<p>-</p>	<p><b>Анализировать</b> предлагаемые серии сюжетных картинок: определять последовательность; устанавливать правильную последовательность при ее нарушении; составлять рассказы с опорой на картинки. Реконструировать события и объяснять ошибки художников; составлять рассказы после внесения изменений в последовательность картинок. <b>Сочинять</b> небольшие рассказы повествовательного и описательного характера (случаи из собственной жизни, свои наблюдения и переживания).  <b>Составлять</b> рассказ по опорным словам.  <b>Объяснять</b> уместность и неуместность использования тех или иных речевых средств в ситуациях учебного и бытового общения.  <b>Участвовать</b> в учебном диалоге, высказывать и обосновывать свою точку зрения</p>
<p><b>2. Систематический курс</b></p>		<p><b>50</b></p>	<p><b>170</b></p>	<p><b>170</b></p>	<p><b>170</b></p>	
	<p><b>2.1.Фонетика и орфоэпия</b></p>	<p>10</p>	<p>1</p>	<p>2</p>	<p>2</p>	<p><b>Слышать</b> и произносить основные звуки речи, различать их на основе артикуляционных признаков.  <b>Различать</b> ударные и безударные гласные.  <b>Слышать</b> звуки русского языка в слове, правильно их произносить, устанавливать последовательность звуков в слове различать особенности гласных и согласных, твердых и мягких согласных, глухих и звонких, парных по глухости-звонкости согласных.  <b>Соотносить</b> звуки и буквы, устанавливать их роль в слове.  <b>Научаться русскому литературному произношению</b> звуков и их сочетаний в словах.</p>
	<p><b>2.2.Графика</b></p>	<p>4</p>	<p>1</p>	<p>-</p>	<p>-</p>	<p><b>Различать</b> звуки и буквы.  Обозначать на письме твердость и мягкость согласных звуков.  <b>Использовать</b> на письме разделительный <b>ь</b> и <b>ъ</b>.  <b>Использовать</b> небуквенные графические средства: пробел между словами, знак переноса, красная строка (абзац), пунктуационные знаки (в пределах изученного).  <b>Знать</b> алфавит: правильно называть буквы и их последовательность.</p>

						<b>Использование алфавита</b> при работе со словарями, справочниками, каталогами.
	<b>2.3.Лексика</b>	3	5	6	6	<p><b>Уточнить и углубить</b> представление о речи, ее видах и формах, языке как средстве общения между людьми.</p> <p><b>Составлять</b> предложения, различные по цели высказывания и интонации, по заданным схемам, вопросам, опорным словам, определенной теме, рисунку.</p> <p><b>Определять</b> связь слов в предложении, устанавливать последовательность предложений в тексте.</p> <p><b>Уточнить и углубить</b> представление о лексическом значении слова, об однозначных и многозначных словах, о прямом и переносном значении слов, об антонимах и синонимах, о тематических группах слов.</p> <p><b>Работа с текстом:</b> определять тему, главную мысль, подбирать заголовок, выделять части, устанавливать последовательность и связь предложений в частях текста и частей в тексте.</p> <p><b>Выявлять слова</b>, значение которых требует уточнения.</p> <p><b>Работать с разными словарями.</b></p>
	<b>2.4.Состав слова (морфемика)</b>	6	16	14	11	<p><b>Овладеть понятием</b> однокоренные слова.</p> <p><b>Различать</b> однокоренные слова и различные формы одного и того же слова.</p> <p><b>Выделять</b> в словах морфемы, основу.</p> <p><b>Различать</b> изменяемые и неизменяемые слова.</p> <p><b>Образовывать</b> однокоренные слова с помощью суффиксов и приставок.</p> <p><b>Выполнять разбор слова по составу.</b></p>
	<b>2.5.Морфология</b>	4	39	48	68	<p><b>Делить</b> части речи на самостоятельные и служебные.</p> <p><b>Имя существительное:</b> различать одушевленные и неодушевленные, собственные и нарицательные, по родам, по числам; изменять по падежам; склонению; выполнять морфологический разбор.</p> <p><b>Имя прилагательное:</b> изменять по родам, числам, падежам; выполнять морфологический разбор.</p> <p><b>Местоимение:</b> различать по лицам в единственном и множественном числе; склонение личных местоимений.</p>

						<p><b>Числительное:</b> употреблять в речи количественные и порядковые числительные.</p> <p><b>Глагол:</b> различать глаголы по видам, спряжению; изменять по временам, лицам, числам, родам; выполнять морфологический разбор слова.</p> <p><b>Наречие:</b> употреблять в речи.</p> <p><b>Предлог:</b> отличать предлоги от приставок.</p> <p><b>Союз:</b> союзы <b>и, а, но</b>, их роль в речи.</p> <p><b>Частица:</b> частица <b>не</b> и ее значение.</p>
	<b>2.6.Синтаксис</b>	6	10	25	20	<p><b>Различать предложения, словосочетания, слова.</b></p> <p><b>Определять</b> в словосочетании главного и зависимого слова.</p> <p><b>Различать</b> предложения по цели высказывания, по эмоциональной окраске.</p> <p><b>Находить</b> главные члены предложения.</p> <p><b>Устанавливать</b> связь между словами в словосочетании и предложении.</p> <p><b>Находить</b> однородные члены предложения и самостоятельное составление предложений с ними без союзов и с союзами <b>и, а, но</b>.</p> <p><b>Находить в предложении</b> обращения.</p>
	<b>2.7.Орфография и пунктуация</b>	8	71	42	30	<p><b>Использовать</b> разные способы проверки орфограмм в зависимости от места орфограммы в слове.</p> <p><b>Использовать</b> орфографический словарь.</p> <p><b>Применять</b> правила правописания и пунктуации:</p> <ul style="list-style-type: none"> <li>- сочетания <b>жи-ши, ча-ща, чу-щу</b> в положении под ударением;</li> <li>- сочетания <b>чк-чн, чт, нч, щн</b> и др.;</li> <li>- перенос слов;</li> <li>- прописная буква в начале предложения, в именах собственных;</li> <li>- проверяемые безударные гласные в корне слова;</li> <li>- парные звонкие и глухие согласные в корне слова;</li> <li>- непроизносимые согласные;</li> <li>- непроверяемые гласные и согласные в корне слова;</li> <li>- непроверяемые буквы-орфограммы гласных и согласных</li> </ul>

					<p>звуков в корне слова;</p> <ul style="list-style-type: none"> <li>- гласные и согласные в неизменяемых на письме приставках;</li> <li>- разделительные <b>ъ</b> и <b>ь</b>;</li> <li>- мягкий знак после шипящих на конце имен существительных;</li> <li>- соединительные <b>о</b> и <b>е</b> в сложных словах;</li> <li>- <b>е</b> и <b>и</b> в суффиксах имен существительных;</li> <li>- безударные падежные окончания имен существительных;</li> <li>- безударные падежные окончания имен прилагательных;</li> <li>- раздельное написание предлогов с именами существительными;</li> <li>- раздельное написание предлогов с личными местоимениями;</li> <li>- раздельное написание частицы <b>не</b> с глаголами;</li> <li>- мягкий знак после шипящих на конце глаголов во 2-м лице ед. числа;</li> <li>- мягкий знак в глаголах в сочетании <b>-ться</b>;</li> <li>- безударные личные окончания глаголов;</li> <li>- раздельное написание предлогов с другими словами;</li> <li>- знаки препинания в конце предложения: точка, вопросительный и восклицательный знаки;</li> <li>- знаки препинания (запятая) в предложениях с однородными членами;</li> <li>- запятая при обращении в предложениях;</li> <li>- запятая между частями в сложном предложении.</li> </ul>	
	<b>2.8.Развитие речи</b>	9	27	33	33	<p><b>Осознавать</b> ситуацию общения: с какой целью, с кем и где происходит общение?</p> <p><b>Овладевать</b> диалогической формой речи.</p> <p><b>Овладевать</b> нормами речевого этикета в ситуации учебного и бытового общения (приветствие, прощание, извинение, благодарность, обращение с просьбой) в том числе при обращении с помощью средств ИКТ.</p> <p><b>Овладевать</b> монологической формой речи.</p> <p><b>Работать с текстом.</b></p> <p><b>Создавать</b> тексты и корректировать заданные тексты с учетом точности, правильности, богатства и выразительности</p>

						<p>письменной речи; использовать синонимы и антонимы.  <b>Знакомство</b> с основными видами изложений и сочинений (без заучивания определений): изложение подробное и выборочное, изложение с элементами сочинения, сочинение-повествование, сочинение-описание, сочинение-рассуждение.</p>
--	--	--	--	--	--	---

ТЕМАТИЧЕСКОЕ ПЛАНИРОВАНИЕ

№ п/п	Разделы	Количество часов
1 класс		
1	Добукварный период	31
2	Букварный период	120
3	Послебукварный период	56
4	Наша речь. Текст, предложение, диалог	5
5	Слова, слова, слова	4
6	Слово и слог. Ударение	6
7	Звуки и буквы	34
8	Повторение	1
ИТОГО		257
2 класс		
1	Наша речь	3
2	Текст	3

3	Предложение	11
4	Слова, слова, слова	18
5	Звуки и буквы	60
6	Части речи	2
7	Имя существительное	17
8	Глагол	12
9	Имя прилагательное	13
10	Местоимение	5
11	Предлоги	8
12	Повторение	18
Итого		170
3 класс		
1	Язык и речь	2
2	Текст. Предложение. Словосочетание	14
3	Слово в языке и речи	17
4	Состав слова	18
5	Правописание частей слова	29
6	Части речи	75

7	Повторение	15
Итого		170
4 класс		
	Повторение	11
	Предложение	9
	Слово в языке и речи	21
	Имя существительное	39
	Имя прилагательное	30
	Личные местоимения	8
	Глагол	34
	Повторение	18
ИТОГО		170

